

2012

SANT SADURNÍ D'ANOIA

- El padró municipal de població de l'any 2012 és de 12.482 persones. La taxa de creixement anual és de l'1,11%, per sobre de la comarcal (0,55%) i de la catalana (0,42%).
- El 51% de la població té menys de 40 anys. Per altra banda, l'11% té 70 anys o més.
- La taxa d'atur registrat del 4t. trimestre de 2012 es situa en el 13,26%, inferior a la de l'Alt Penedès (16,50%) i a la de Catalunya (16,40%). La taxa d'atur femenina (15,03%) és superior a la masculina (11,70%).
- La xifra de parats ha augmentat en 111 persones (+15%) en relació al darrer trimestre de 2011.
- La distribució dels desocupats en els sectors econòmics és la següent: agricultura (9%), indústria (24%), construcció (8%) i serveis (53%). Al col·lectiu dels aturats sense ocupació anterior, els correspon un 6%.
- La xifra d'assalariats en el 4t. trimestre de 2012 és de 4.637 persones, 175 empleats menys (-4%) que al mateix període de 2011. Els treballadors per compte d'altri es concentren majoritàriament en els serveis (52%) i en la indústria (44%).
- Els autònoms sumen un total de 822 persones en l'últim trimestre de l'any, 18 menys (-2%) que a finals de 2011. La major part dels autònoms es troben ocupats en el sector serveis (68%).
- Al tancament d'any, es comptabilitzen 418 empreses, 11 menys (-3%) que a finals de 2011.



AJUNTAMENT DE
SANT SADURNÍ D'ANOIA

Regidoria de Promoció Econòmica i Ocupació



Fonts

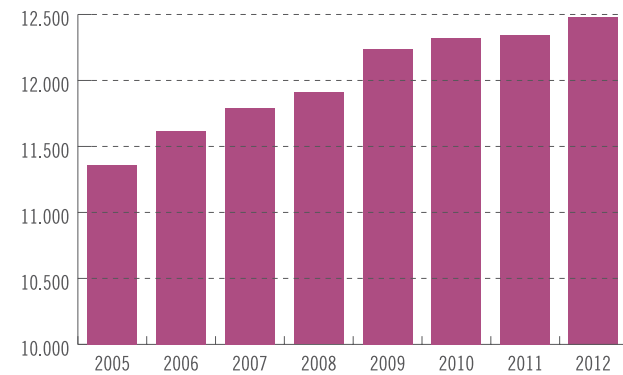
Institut d'Estadística de Catalunya
Diputació de Barcelona
Generalitat de Catalunya, Departament d'Empresa i Ocupació
Càlculs del Servei d'Iniciatives Econòmiques. Mancomunitat Penedès-Garraf
Edició maig de 2013

DADES 2012: SÍNTESI DE L'ACTIVITAT SOCIOECONÒMICA

SANT SADURNÍ D'ANOIA

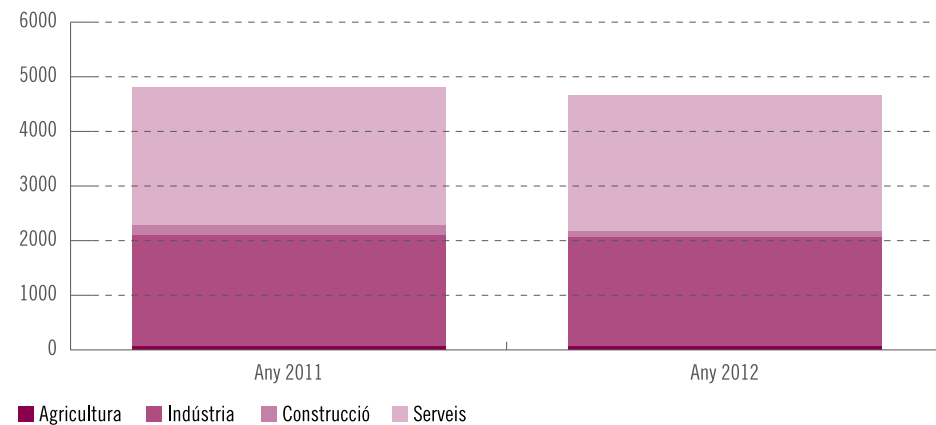
INFORMACIÓ ANUAL DE LA REGIDORIA DE PROMOCIÓ ECONÒMICA I OCUPACIÓ
DE L'AJUNTAMENT DE SANT SADURNÍ D'ANOIA AMB EL SUPORT DEL
SERVEI D'INICIATIVES ECONÒMIQUES DE LA MANCOMUNITAT PENEDÈS-GARRAF

EVOLUCIÓ DE LA POBLACIÓ DE SANT SADURNÍ D'ANOIA 2005-2012

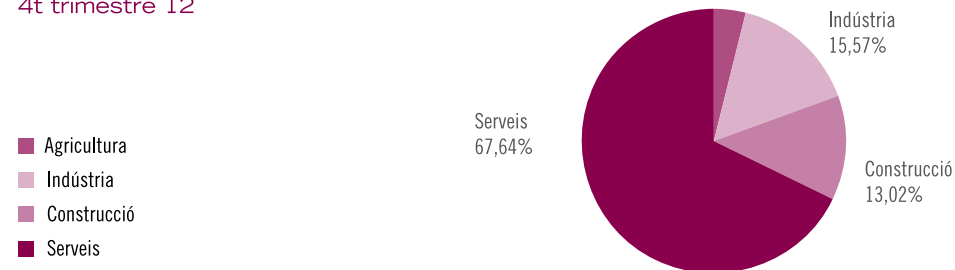


	2005	2006	2007	2008	2009	2010	2011	2012
Ev. població	11.359	11.617	11.790	11.909	12.237	12.323	12.345	12.482
Taxa de creixement anual (%)	2,95	2,27	1,49	1,01	2,75	0,70	0,18	1,11

DISTRIBUCIÓ DELS ASSALARIATS PER SECTORS D'ACTIVITATS 4t trimestre 11-12



DISTRIBUCIÓ DELS AUTÒNOMS PER SECTORS 4t trimestre 12



EVOLUCIÓ I DISTRIBUCIÓ DE LA POBLACIÓ

	Any 2011	Any 2012	Variació (%)
Població total de Catalunya	7.539.618	7.570.908	0,42
Població total a l'Alt Penedès	105.670	106.252	0,55
Població total de Sant Sadurní d'Anoia	12.345	12.482	1,11

	Any 2011	Any 2012	Variació (%)
Població de 0 a 9 anys	12,31%	12,47%	2,37
Població de 10 a 19 anys	10,56%	10,51%	0,61
Població de 20 a 29 anys	11,80%	11,33%	-2,95
Població de 30 a 39 anys	16,85%	16,38%	-1,68
Població de 40 a 49 anys	16,44%	16,74%	2,91
Població de 50 a 59 anys	12,51%	12,91%	4,34
Població de 60 a 69 anys	7,91%	8,35%	6,65
Població de 70 a 79 anys	6,44%	6,17%	-3,14
Població de 80 i més anys	5,17%	5,15%	0,78
TOTAL	100,00%	100,00%	1,11

MERCAT DE TREBALL

Assalariats	Any 2011 (%)	Any 2012 (%)	Variació (%)
Agricultura	1,21	1,01	-18,97
Indústria	42,48	43,67	-0,93
Construcció	3,76	2,91	-25,41
Serveis	52,56	52,40	-3,91

CCAE-2009

Autònoms	Any 2011 (%)	Any 2012 (%)	Variació (%)
Agricultura	4,52	3,77	-18,42
Indústria	16,19	15,57	-5,88
Construcció	13,69	13,02	-6,96
Serveis	65,60	67,64	0,91

CCAE-2009

Comptes de cotització	Any 2011	Any 2012	Variació (%)
	429	418	-2,56

Dades corresponents al 4t trimestre de 2012

	Sant Sadurní	Alt Penedès	Catalunya
Atur registrat. Any 2012	858	9.094	648.451

Dades corresponents al 4t trimestre de 2012

Atur registrat. Any 2012	Sant Sadurní (%)	Alt Penedès (%)	Catalunya (%)
Agricultura	8,51	7,47	2,03
Indústria	24,24	20,43	14,96
Construcció	8,16	11,26	15,18
Serveis	53,15	55,62	63,15
Sense ocupació anterior	5,94	5,22	4,68
Taxa d'atur registrat	13,26%	16,50%	16,40%
Taxa d'atur. Homes	11,70%	15,40%	15,55%
Taxa d'atur. Dones	15,03%	17,82%	17,39%

Dades corresponents al 4t trimestre de 2012

Nota: càlcul de la taxa d'atur en base a la població activa local estimada de l'any 2012

DISTRIBUCIÓ DE LA POBLACIÓ PER EDATS A SANT SADURNÍ D'ANOIA ANY 2012

