

# OBSERVATORI DEL MERCAT DE TREBALL DELS JOVES

1r trimestre de 2023



03

Atur registrat a joves  
1r trimestre de 2023

24

Contractació registrada dels  
joves 1r trimestre de 2023

1r trimestre de 2023

# **Atur registrat a joves**

## Trets característics a l'Alt Penedès

01

L'atur en general augmenta a la comarca de l'Alt Penedès respecte al trimestre anterior amb quasi 80 persones més de mitjana trimestral, amb més de 5.000 persones aturades, 5.048. La mateixa tendència es dona entre els joves on l'atur ha augmentat un 10% respecte a la mitjana trimestral del quart trimestre de 2022 i es troben inscrits a l'oficina de treball 686 joves al mes de març. Actualment, el 12% de les persones que busquen feina tenen menys de 30 anys.

L'atur juvenil pràcticament s'ha mantingut els mesos de febrer i març, però s'ha incrementat un 5% respecte al mes de gener, la mitjana d'aquest trimestre és de 674 joves, menor de 30 anys, que busquen feina a les oficines de treball de la Generalitat de Catalunya.

02

En l'anàlisi del perfil d'aquests joves aturats no es detecta diferències per sexes, els joves homes representen el 48% i les dones joves el 52%, per edats més de la meitat, el 52%, tenen entre 25 i 29 anys, la resta, el 33% té entre 20 i 24 anys i els menors de 20 anys representen el 15%.

El nivell d'estudis d'aquests joves aturats és bastant baix, la majoria, el 82%, té com a molt estudis obligatoris fins a educació general i dins d'aquest grup un 17% ha fet programes de formació professional, els que tenen estudis universitaris representen quasi el 9% del total de joves que es troben buscant feina a les oficines de treball.

03

La majoria d'aquests joves busca feina en el sector serveis, amb un 66%, continuat amb molta diferència, del sector industrial amb l'11%, tant l'agricultura com la construcció tenen poca importància a l'hora de buscar feina, cal remarcar que el 18% d'aquests joves busca feina per primera vegada amb 124 joves.

04

Respecte al mateix període de fa un any, març, el nombre de joves aturats s'ha mantingut en el sector agrícola, en el sector industrial i en el sector de la construcció, en canvi, ha augmentat un 8% en el sector serveis passant de 421 aturats el març de 2022 a 456 aturats el mes de març d'enguany, també s'han incrementat els joves que busquen feina per primera vegada amb quasi el 50%.

## Trets característics al Garraf

01

L'economia de la comarca del Garraf, pel que fa a les dades de l'atur en general, s'ha mantingut força estable amb un petit augment del 0,7% i amb un total de 7.833 persones que busquen feina de mitjana durant el primer trimestre de l'any, però en el cas dels joves no ha estat així, ja que respecte al trimestre anterior han augmentat un 5% més, amb quasi 900 joves que busquen feina. Actualment, l'11% dels aturats tenen menys de 30 anys.

L'atur juvenil s'ha mantingut estable entre els mesos de febrer i març amb 917 joves aturats aquest últim mes, però s'ha incrementat un 9% més respecte al mes de gener que va tancar en 840 joves que buscaven feina a les oficines de treball.

02

El perfil d'aquests joves aturats per sexes no presenta grans diferències, el 53% dels joves que busquen feina són homes i un 47% són dones, per edats, quasi la meitat tenen entre 25 i 29 anys, un 38% tenen entre 20 i 24 anys i els menors de 20 anys representen el 14%. La majoria dels joves que busquen feina tenen un nivell d'estudis bastant baix, el 85% tenen estudis inferiors o equivalent a l'educació obligatòria i sols el 7% tenen estudis universitaris.

03

Principalment els joves busquen feina en el sector serveis, dues terceres parts, i quasi una quarta part busca feina per primera vegada. El sector agrícola, industrial i de la construcció tenen molt poca rellevància pels joves a l'hora de buscar feina.

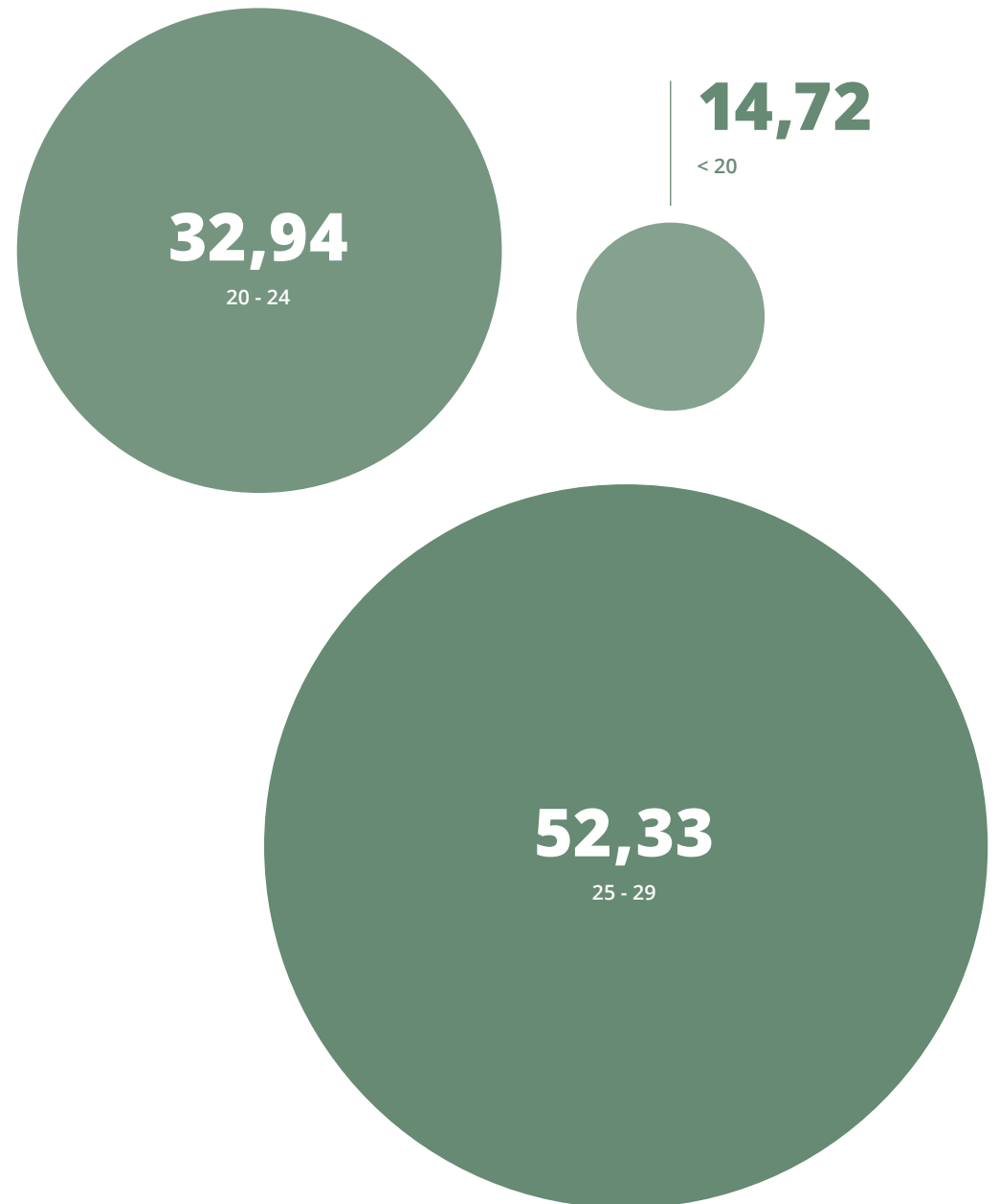
04

Si es compara amb el mateix període (març) de fa un any hi ha un augment de 48 joves més, aquest augment es dona sobretot en els que busquen feina per primera vegada que augmenten un 48%, en canvi, el sector serveis s'ha reduït l'atur en 42 joves menys, la resta de serveis: agrícola, industrial i de la construcció s'han mantingut bastant estables amb petits increments de dues persones en l'agricultura i la construcció respectivament i 14 més en el sector industrial.

## Alt Penedès

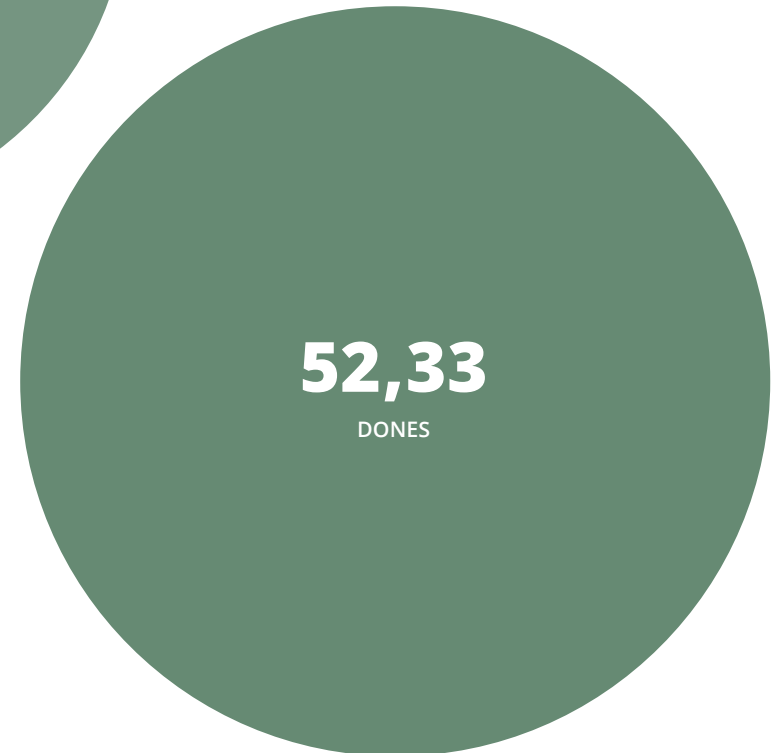
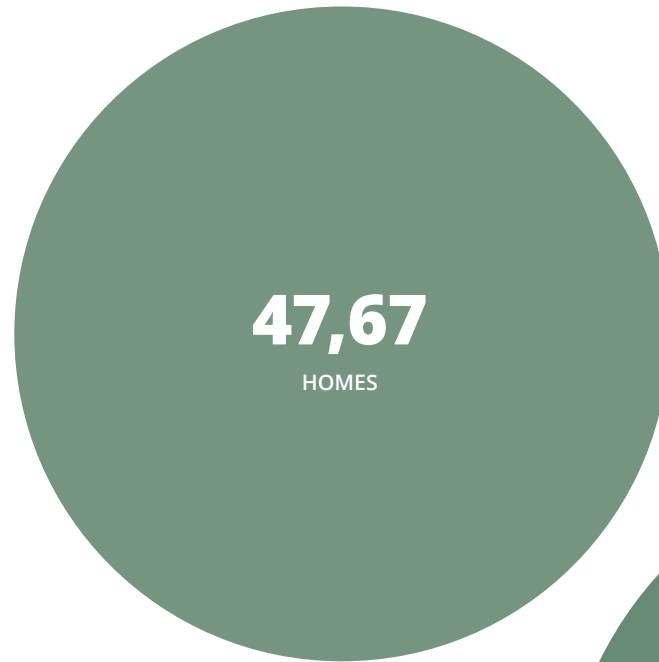
Per edat

	GENER	FEBRER	MARÇ	% S/aturats (Març)
<20	81	87	101	14,72
20-24	208	233	226	32,94
25-29	363	364	359	52,33
<b>Total</b>	<b>652</b>	<b>684</b>	<b>686</b>	<b>100</b>



## Alt Penedès

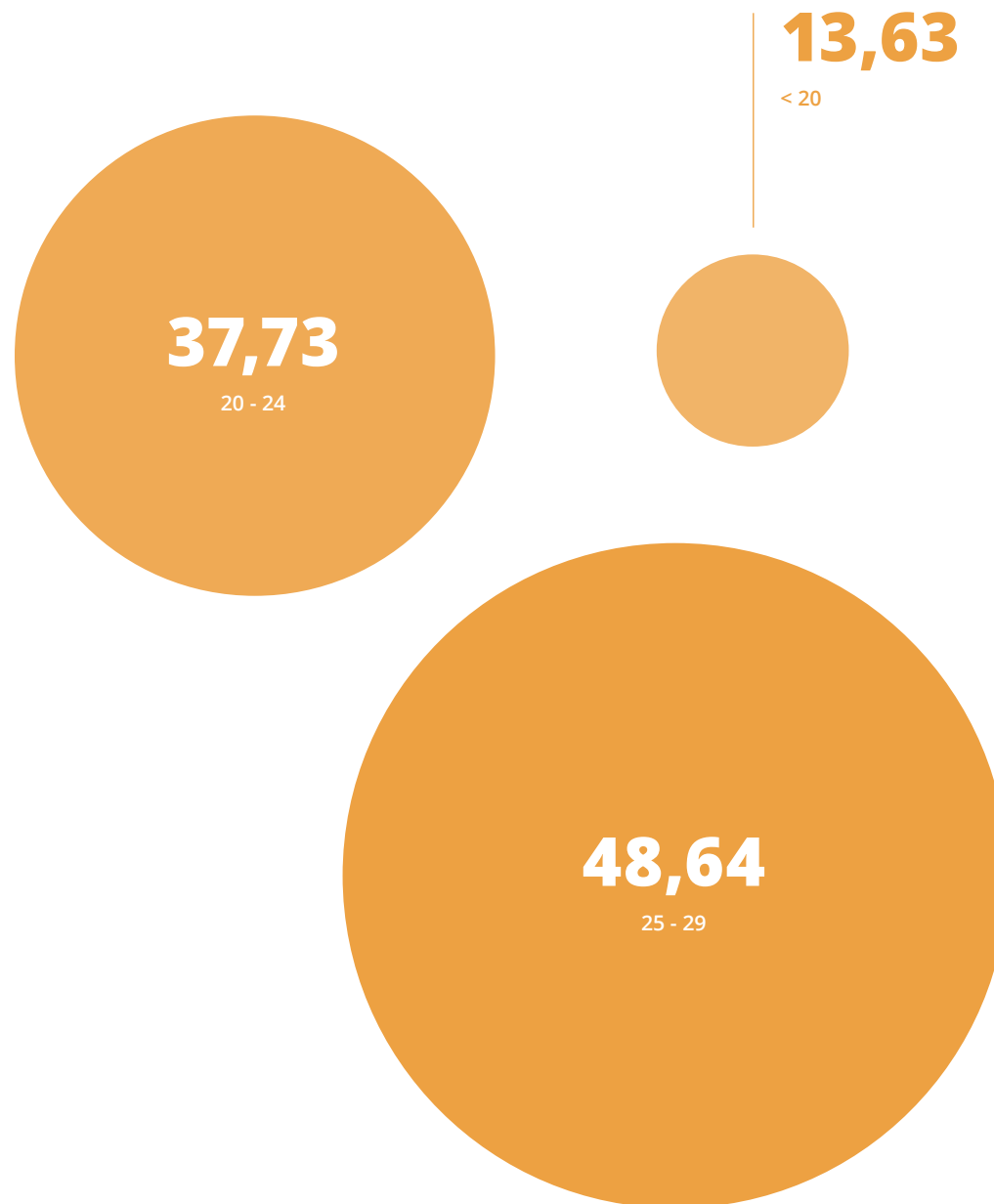
Per sexe



	GENER	FEBRER	MARÇ	% S/aturats (Març)
Homes	300	317	327	47,67
Dones	352	367	359	52,33
<b>Total</b>	<b>652</b>	<b>684</b>	<b>686</b>	<b>100</b>

## Garraf

Per edat

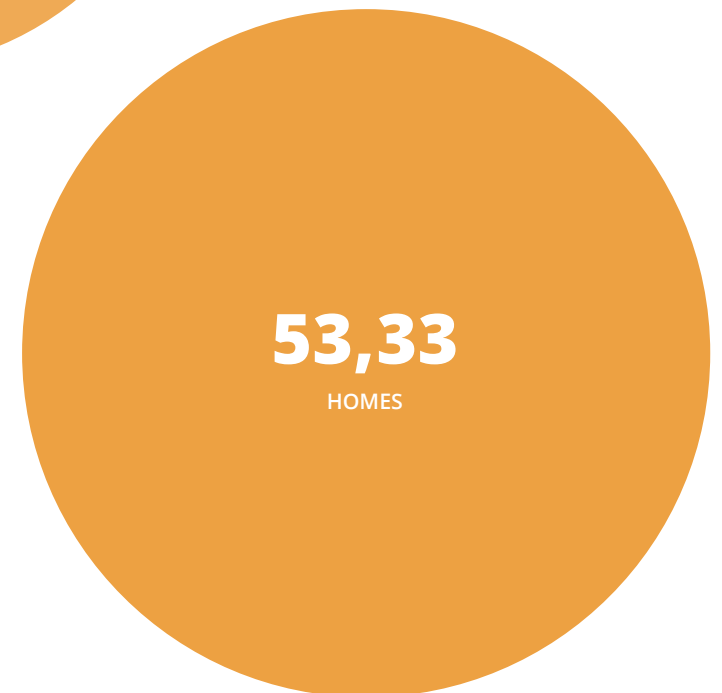
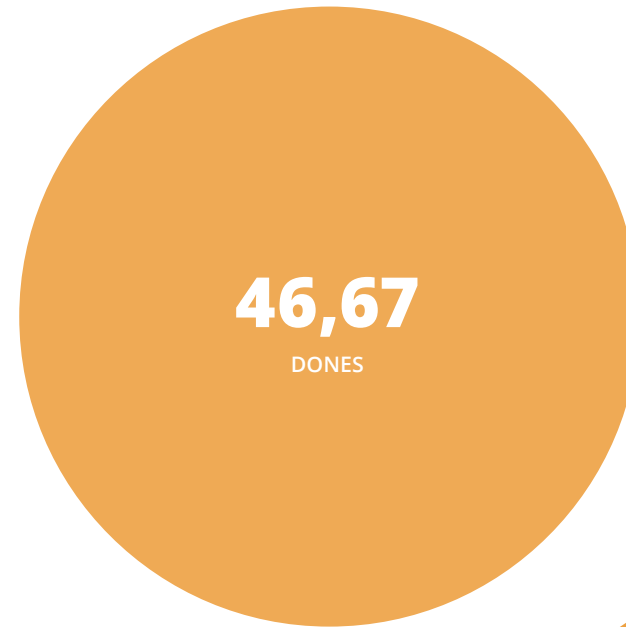


	GENER	FEBRER	MARÇ	% S/aturats (Març)
<20	91	112	125	13,63
20-24	307	351	346	37,73
25-29	442	455	446	48,64
<b>Total</b>	<b>840</b>	<b>918</b>	<b>917</b>	<b>100</b>



## Garraf

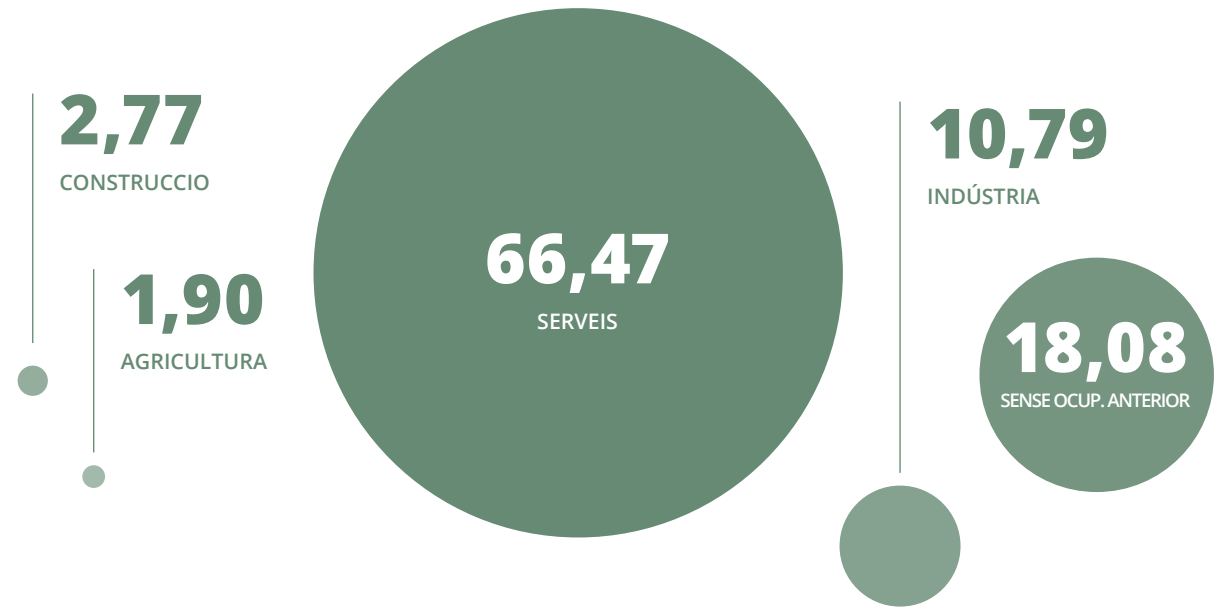
Per sexe



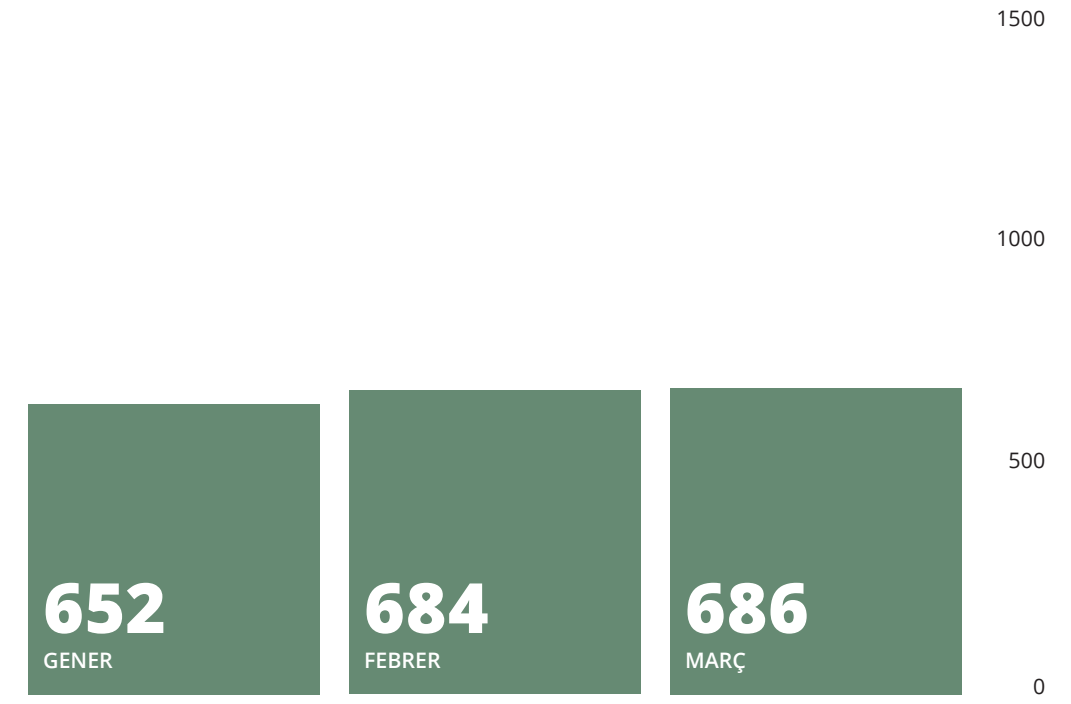
	GENER	FEBRER	MARÇ	% S/aturats (Març)
Homes	449	485	489	53,33
Dones	391	433	428	46,67
<b>Total</b>	<b>840</b>	<b>918</b>	<b>917</b>	<b>100</b>

## Alt Penedès

Per sector econòmic

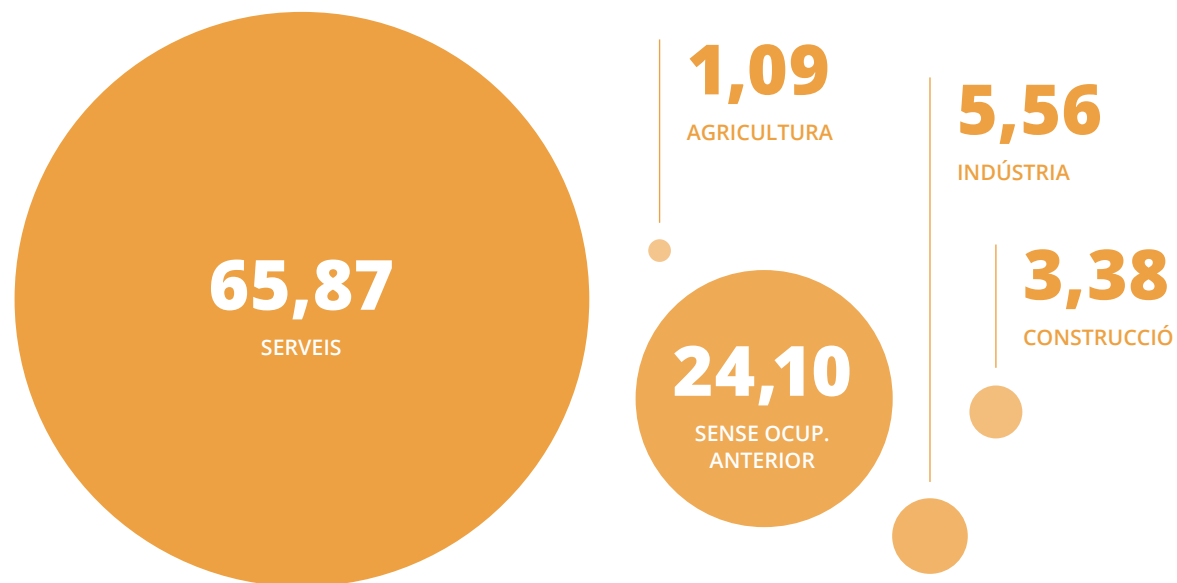


	GENER	FEBRER	MARÇ	% S/aturats (Març)
Agricultura	15	15	13	1,90
Indústria	58	71	74	10,79
Construcció	21	22	19	2,77
Serveis	455	467	456	66,47
Sense ocupació anterior	103	109	124	18,08
<b>Total</b>	<b>652</b>	<b>684</b>	<b>686</b>	<b>100</b>

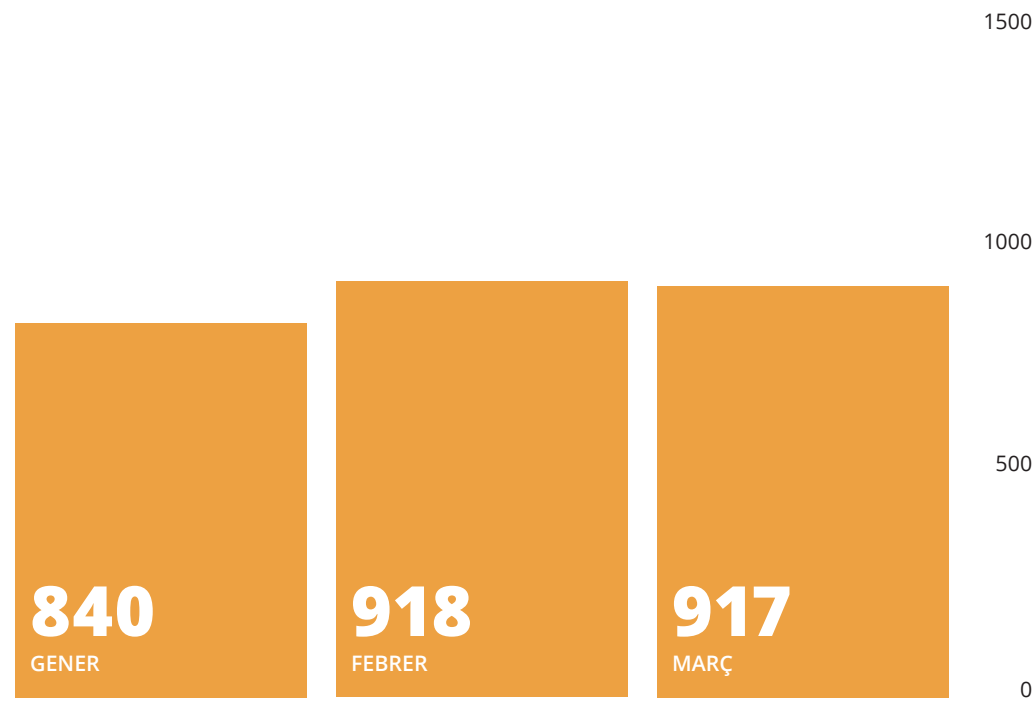


# Garraf

Per sector econòmic



	GENER	FEBRER	MARÇ	% S/aturats (Març)
Agricultura	8	9	10	1,09
Indústria	55	51	51	5,56
Construcció	24	30	31	3,38
Serveis	586	638	604	65,87
Sense ocup. anterior	167	190	221	24,10
<b>Total</b>	<b>840</b>	<b>918</b>	<b>917</b>	<b>100</b>



## Alt Penedès

Per nivell d'estudis

	GENER	FEBRER	MARÇ	% S/aturats (Març)
Sense estudis	3	3	4	0,58
Estudis primaris incomplets	12	12	11	1,60
Estudis primaris complets	14	15	15	2,19
Programa de formació professional	104	116	117	17,06
Educació general - Educació secundària	388	406	413	60,20
Tècnics i professionals superiors	74	77	67	9,77
Universitaris de primer cicle	1	-	-	-
Universitaris de segon i tercer cicle	55	54	58	8,45
Altres estudis post-secundaris	1	1	1	0,15
<b>Total</b>	<b>652</b>	<b>684</b>	<b>686</b>	<b>100</b>

**0,15**

ALTRES ESTUDIS  
POST-SECUNDARIS

**8,45**

UNIVERSITARIS DE  
SEGON I TERCER CICLE

**0,58**

SENSE ESTUDIS

**2,19**

ESTUDIS  
PRIMARIS  
COMPLETS

**17,06**

PROGRAMA  
DE FORMACIÓ  
PROFSSIONAL

**9,77**

TÈCNICS I  
PROFSSIONALS  
SUPERIORS

**60,20**

EDUCACIÓ GENERAL - EDUCACIÓ SECUNDÀRIA

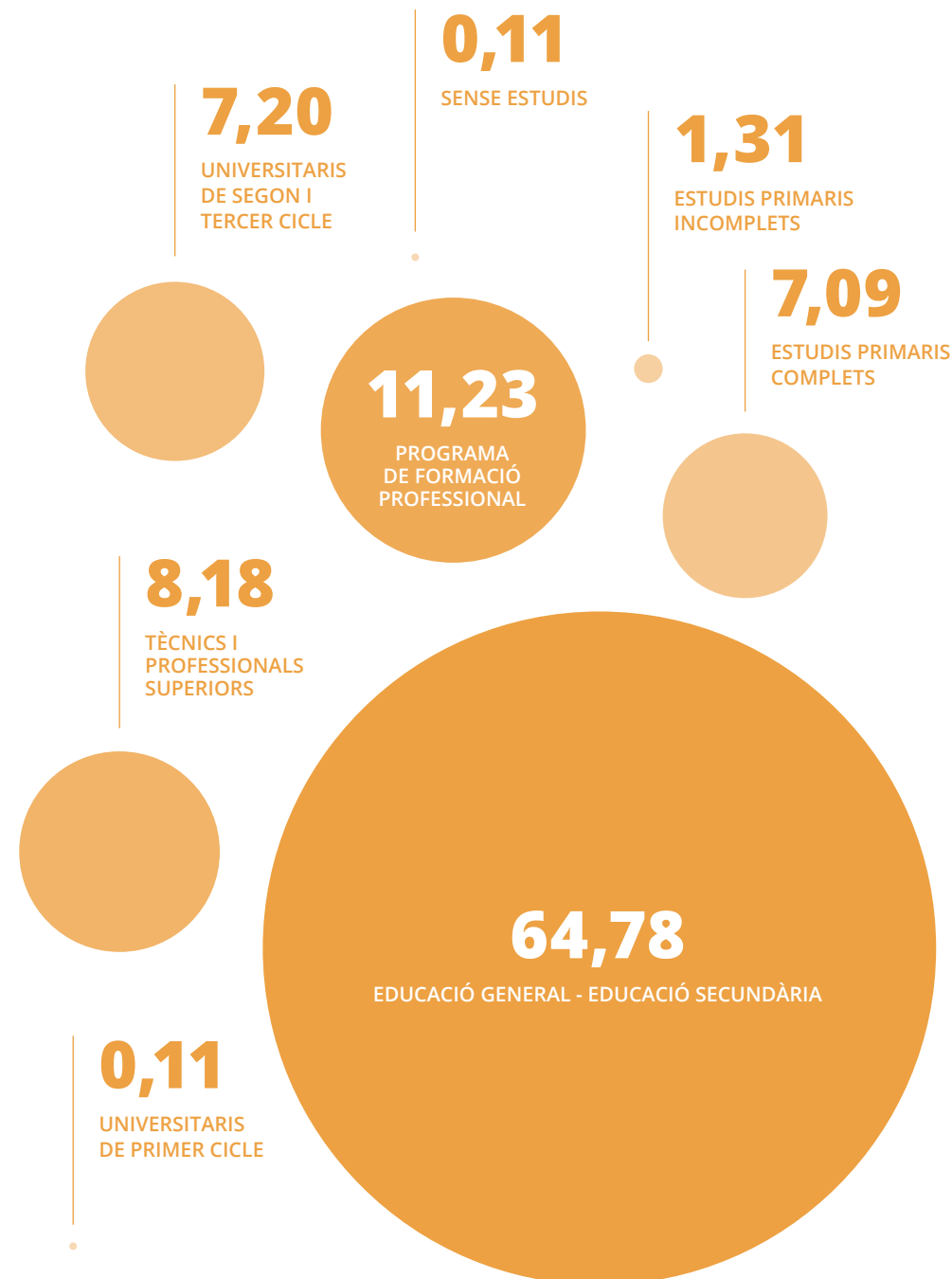
**1,60**

ESTUDIS  
PRIMARIS  
INCOMPLETS

## Garraf

Per nivell d'estudis

	GENER	FEBRER	MARÇ	% S/aturats (Març)
Sense estudis	2	1	1	0,11
Estudis primaris incomplets	15	16	12	1,31
Estudis primaris complets	73	74	65	7,09
Programa de formació professional	87	102	103	11,23
Educació general - Educació secundària	517	564	594	64,78
Tècnics i professionals superiors	74	82	75	8,18
Universitaris de primer cicle	-	-	1	0,11
Universitaris de segon i tercer cicle	72	79	66	7,20
Altres estudis post-secundaris	-	-	-	-
<b>Total</b>	<b>840</b>	<b>918</b>	<b>917</b>	<b>100</b>



## Alt Penedès

Per municipi i mes

	GENER	FEBRER	MARÇ
Avinyonet del Penedès	12	10	11
Les Cabanyes	1	1	1
Castellet i la Gornal	14	20	21
Castellví de la Marca	5	4	3
Font-rubí	5	11	10
Gelida	46	43	44
La Granada	11	11	12
Mediona	9	13	14
Olèrdola	23	24	23
Olesa de Bonesvalls	7	7	9
Pacs del Penedès	3	4	4
El Pla del Penedès	6	8	8
Pontons	3	3	5
Puigdàlber	1	3	4
Sant Cugat Sesgarrigues	5	3	3
Sant Llorenç d'Hortons	13	14	10
Sant Martí Sarroca	15	13	11
Sant Pere de Riudebitlles	10	14	13
Sant Quintí de Mediona	12	11	14
Sant Sadurní d'Anoia	53	58	68
Sant Fe del Penedès	5	4	3
Sta. Margarida i els Monjos	38	55	60
Subirats	18	20	18
Torrelavit	3	6	5
Torrelles de Foix	24	24	21
Vilafranca del Penedès	5	6	286
Vilobí del Penedès	305	294	5
<b>Total comarca</b>	<b>652</b>	<b>684</b>	<b>686</b>

## Alt Penedès

Per municipi i sector econòmic

	AGRICULTURA	INDÚSTRIA	CONSTRUCCIÓ	SERVEIS	SENSE OCUP. ANTERIOR	TOTAL
Avinyonet del Penedès	-	1	-	6	4	11
Les Cabanyes	-	-	-	1	-	1
Castellet i la Gornal	-	4	2	8	7	21
Castellví de la Marca	-	1	-	2	-	3
Font-rubí	-	2	-	4	4	10
Gelida	1	3	1	32	7	44
La Granada	-	1	-	8	3	12
Mediona	-	1	-	10	3	14
Olèrdola	1	3	-	15	4	23
Olesa de Bonesvalls	-	-	1	7	1	9
Pacs del Penedès	-	2	-	2	-	4
El Pla del Penedès	-	1	-	3	4	8
Pontons	-	-	-	4	1	5
Puigdàlber	-	-	-	3	1	4
Sant Cugat Sesgarrigues	-	1	-	1	1	3
Sant Llorenç d'Hortons	2	-	-	6	2	10
Sant Martí Sarroca	-	1	2	7	1	11
Sant Pere de Riudebitlles	-	2	-	10	1	13
Sant Quintí de Mediona	-	1	-	9	4	14
Sant Sadurní d'Anoia	2	7	2	51	6	68
Sant Fe del Penedès	-	-	-	3	-	3
Sta. Margarida i els Monjos	1	10	1	39	9	60
Subirats	1	1	1	12	3	18
Torrelavit	-	-	-	5	-	5
Torrelles de Foix	1	4	1	7	8	21
Vilafranca del Penedès	3	28	8	197	50	286
Vilobí del Penedès	1	-	-	4	-	5
<b>Total comarca</b>	<b>13</b>	<b>74</b>	<b>19</b>	<b>456</b>	<b>124</b>	<b>686</b>

## Garraf

Per municipi i mes

	GENER	FEBRER	MARÇ
Canyelles	28	24	23
Cubelles	96	121	115
Olivella	18	19	22
Sant Pere de Ribes	168	181	192
Sitges	97	108	107
Vilanova i la Geltrú	433	465	458
<b>Total comarca</b>	<b>840</b>	<b>918</b>	<b>917</b>



## Garraf

Per municipi i sector econòmic

	AGRICULTURA	INDÚSTRIA	CONSTRUCCIÓ	SERVEIS	SENSE OCUP. ANTERIOR	TOTAL
<b>Canyelles</b>	-	2	2	17	2	<b>23</b>
<b>Cubelles</b>	2	5	3	76	29	<b>115</b>
<b>Olivella</b>	-	3	-	16	3	<b>22</b>
<b>Sant Pere de Ribes</b>	3	15	9	116	49	<b>192</b>
<b>Sitges</b>	-	1	4	85	17	<b>107</b>
<b>Vilanova i la Geltrú</b>	5	25	13	294	121	<b>458</b>
<b>Total comarca</b>	<b>10</b>	<b>51</b>	<b>31</b>	<b>604</b>	<b>221</b>	<b>917</b>

## Alt Penedès

Per municipi i sexe

	HOMES	DONES	TOTAL
Avinyonet del Penedès	3	8	11
Les Cabanyes	1	-	1
Castellet i la Gornal	13	8	21
Castellví de la Marca	2	1	3
Font-rubí	4	6	10
Gelida	22	22	44
La Granada	5	7	12
Mediona	7	7	14
Olèrdola	13	10	23
Olesa de Bonesvalls	2	7	9
Pacs del Penedès	3	1	4
El Pla del Penedès	4	4	8
Pontons	3	2	5
Puigdàlber	2	2	4
Sant Cugat Sesgarrigues	-	3	3
Sant Llorenç d'Hortons	6	4	10
Sant Martí Sarroca	3	8	11
Sant Pere de Riudebitlles	9	4	13
Sant Quintí de Mediona	6	8	14
Sant Sadurní d'Anoia	30	38	68
Sant Fe del Penedès	1	2	3
Sta. Margarida i els Monjos	31	29	60
Subirats	9	9	18
Torrelavit	2	3	5
Torrelles de Foix	7	14	21
Vilafranca del Penedès	138	4	286
Vilobí del Penedès	1	148	5
<b>Total comarca</b>	<b>327</b>	<b>359</b>	<b>686</b>

## Alt Penedès

Per municipi i edat

	< 20 anys	de 20 a 25	de 26 a 29	TOTAL
Avinyonet del Penedès	3	5	3	11
Les Cabanyes	-	1	-	1
Castellet i la Gornal	5	7	9	21
Castellví de la Marca	1	1	1	3
Font-rubí	3	1	6	10
Gelida	7	12	25	44
La Granada	1	3	8	12
Mediona	4	5	5	14
Olèrdola	3	8	12	23
Olesa de Bonesvalls	-	3	6	9
Pacs del Penedès	-	2	2	4
El Pla del Penedès	3	2	3	8
Pontons	2	2	1	5
Puigdàlber	-	1	3	4
Sant Cugat Sesgarrigues	2	1	-	3
Sant Llorenç d'Hortons	2	2	6	10
Sant Martí Sarroca	-	5	6	11
Sant Pere de Riudebitlles	-	9	4	13
Sant Quintí de Mediona	3	5	6	14
Sant Sadurní d'Anoia	3	23	42	68
Sant Fe del Penedès	-	-	3	3
Sta. Margarida i els Monjos	8	17	35	60
Subirats	4	2	12	18
Torreavit	1	2	2	5
Torrelles de Foix	5	7	9	21
Vilafranca del Penedès	40	100	146	286
Vilobí del Penedès	1	-	4	5
<b>Total comarca</b>	<b>101</b>	<b>226</b>	<b>359</b>	<b>686</b>

## Garraf

Per municipi i sexe

	HOMES	DONES	TOTAL
Canyelles	15	8	23
Cubelles	59	56	115
Olivella	16	6	22
Sant Pere de Ribes	94	98	192
Sitges	59	48	107
Vilanova i la Geltrú	246	212	458
<b>Total comarca</b>	<b>489</b>	<b>428</b>	<b>917</b>

## Garraf

Per municipi i edat

	< 20 anys	de 20 a 25	de 26 a 29	TOTAL
Canyelles	5	9	9	23
Cubelles	24	38	53	115
Olivella	3	11	8	22
Sant Pere de Ribes	24	73	95	192
Sitges	8	34	65	107
Vilanova i la Geltrú	61	181	216	458
<b>Total comarca</b>	<b>125</b>	<b>346</b>	<b>446</b>	<b>917</b>

## Alt Penedès

Per municipi i nivell d'estudis

	SENSE ESTUDIS	ESTUDIS PRIMARIS INCOMPLETS	ESTUDIS PRIMARIS COMPLETS	PROGRAMES FP / ESTUDIS SECUNDARIS	ED. GENERAL / ESTUDIS SECUNDARIS	TÈCNICS - PROFESSIONALS SUPERIORS / ESTUDIS POST-SECUNDARIS	UNIVERSITARIS 1r CICLE / ESTUDIS POST-SECUNDARIS	UNIVERSITARI 2n I 3r CICLE / ESTUDIS POST-SECUNDARIS	ALTRES POST-SECUNDARIS	TOTAL
Avinyonet del Penedès	-	-	-	3	6	-	-	2	-	11
Les Cabanyes	-	-	-	-	-	1	-	-	-	1
Castellet i la Gornal	1	1	1	3	11	3	-	1	-	21
Castellví de la Marca	-	-	-	1	2	-	-	-	-	3
Font-rubí	1	1	1	1	5	-	-	1	-	10
Gelida	-	-	1	7	26	5	-	5	-	44
La Granada	-	-	-	4	5	2	-	1	-	12
Mediona	-	-	1	3	7	2	-	1	-	14
Olèrdola	-	1	-	5	16	1	-	-	-	23
Olesa de Bonesvalls	-	-	-	1	8	-	-	-	-	9
Pacs del Penedès	-	-	1	-	2	-	-	1	-	4
El Pla del Penedès	-	-	-	1	5	1	-	1	-	8
Pontons	-	-	-	1	4	-	-	-	-	5
Puigdàlber	-	-	-	1	2	-	-	1	-	4
Sant Cugat Sesgarrigues	-	-	-	-	3	-	-	-	-	3
Sant Llorenç d'Hortons	-	-	2	-	6	1	-	1	-	10
Sant Martí Sarroca	-	1	-	4	3	1	-	1	1	11
Sant Pere de Riudebitlles	-	-	1	-	10	1	-	1	-	13
Sant Quintí de Mediona	-	1	-	2	10	1	-	-	-	14
Sant Sadurní d'Anoia	1	-	-	14	35	11	-	7	-	68
Sant Fe del Penedès	-	-	-	-	-	1	-	2	-	3
Sta. Margarida i els Monjos	-	2	-	18	34	5	-	1	-	60
Subirats	-	-	-	2	11	3	-	2	-	18
Torrelavit	-	-	-	-	3	-	-	2	-	5
Torrelles de Foix	-	-	-	2	17	1	-	1	-	21
Vilafranca del Penedès	1	4	7	44	178	26	-	26	-	286
Vilobí del Penedès	-	-	-	-	4	1	-	-	-	5
<b>Total comarca</b>	<b>4</b>	<b>11</b>	<b>15</b>	<b>117</b>	<b>413</b>	<b>67</b>	<b>-</b>	<b>58</b>	<b>1</b>	<b>686</b>

## Garraf

Per municipi i nivell d'estudis

	SENSE ESTUDIS	ESTUDIS PRIMARIS INCOMPLETS	ESTUDIS PRIMARIS COMPLETS	PROGRAMES FP / ESTUDIS SECUNDARIS	ED. GENERAL / ESTUDIS SECUNDARIS	TÈCNICS - PROFESSIONALS SUPERIORS / ESTUDIS POST-SECUNDARIS	UNIVERSITARIS 1r CICLE / ESTUDIS POST-SECUNDARIS	UNIVERSITARI 2n I 3r CICLE / ESTUDIS POST-SECUNDARIS	ALTRES POST-SECUNDARIS	TOTAL
<b>Canyelles</b>	-	1	1	2	17	1	-	1	-	<b>23</b>
<b>Cubelles</b>	-	-	6	16	83	6	-	4	-	<b>115</b>
<b>Olivella</b>	-	-	2	3	13	1	-	3	-	<b>22</b>
<b>Sant Pere de Ribes</b>	-	4	11	24	128	14	-	11	-	<b>192</b>
<b>Sitges</b>	-	1	9	7	64	13	-	13	-	<b>107</b>
<b>Vilanova i la Geltrú</b>	1	6	36	51	289	40	1	34	-	<b>458</b>
<b>Total comarca</b>	<b>1</b>	<b>12</b>	<b>65</b>	<b>103</b>	<b>594</b>	<b>75</b>	<b>1</b>	<b>66</b>	<b>-</b>	<b>917</b>

1r trimestre de 2023

# **Contractació registrada dels joves**



## Trets característics a l'Alt Penedès

01

El nombre de contractes fets a joves menors de 30 anys ha anat oscil·lant mes a mes durant el primer trimestre de l'any amb un total de 3.347 contractes registrats, representant el 41% de la totalitat de contractes que s'han fet als joves. El mes de gener es van registrar 1.078 nous contractes, el mes de febrer un 7% menys amb 1.005 nous contractes i el mes de març augmenta un 26% amb 1.264 nous contractes.

Respecte al primer trimestre de fa un any la contractació als joves ha disminuït un 14% menys ha passat de fer 3.897 nous contractes al primer trimestre de 2022 a fer-ne 3.347 al primer trimestre de 2023 i respecte al trimestre anterior s'han reduït un 16%.

02

El perfil del jove que s'està contractant no presenta grans diferències per sexes, ja que el 55% dels contractes s'han fet a nois i el 45% s'han fet a noies, la meitat d'aquests contractes s'han fet a joves d'entre 20 i 24 i el 31% s'han fet a joves entre 25 i 29 anys, la resta, el 18%, s'han fet a joves menors de 20 anys.

03

La temporalitat contractual entre els joves es manté més reduïda que anys anteriors a conseqüència del canvi normatiu, el 32% dels contractes s'han fet indefinits durant el mes de març, el que suposa una taxa de temporalitat del 68%, si es compara amb el primer trimestre de fa un any, s'observa com la temporalitat s'ha anat reduint passant d'una taxa de temporalitat del 82% el primer trimestre de 2022 a una taxa de temporalitat del 69% el primer trimestre de 2023.

04

Com és habitual la modalitat de contractació més utilitzada ha estat la d'eventuals per circumstàncies de la producció, amb més de la meitat dels contractes realitzats, el 56%, seguida dels indefinits amb el 32% i amb molta diferència els contractes a interins amb el 10%, la resta de contractes no arriben a l'1.

Els contractes indefinits representen la segona modalitat de contractació més emprada.

## Trets característics al Garraf

01

La comarca del Garraf ha anat augmentant mes a mes el nombre de nous contractes fets durant el primer trimestre de l'any amb un total de 2.568 contractes, però s'han reduït un 17% menys que fa un any i un 6% menys que el trimestre anterior. El mes de gener es van fer 796 nous contractes, el mes de febrer van augmentar un 2% amb 814 nous contractes i el mes de març va augmentar un 18% amb 958 nous contractes.

De la totalitat de contractes efectuats a la comarca el 40% s'han fet al col·lectiu de joves menors de 30 anys.

02

El perfil de la contractació del mes de març no fa grans distincions de gènere, la contractació als nois és del 52% i la de noies del 48%, xifres similars al trimestre anterior. Quasi la meitat dels contractes, el 48%, s'han fet a joves entre els 20 i 24 anys, la resta, els joves entre 25 i 29 anys s'han dut a terme el 34% i entre els menors de 20 anys el 18%.

03

La temporalitat, en general, s'ha anat reduint gràcies al canvi de normativa, el 45% dels contractes que s'han fet durant el mes de març són temporals, el que significa que més de la meitat, el 55%, dels contractes s'han fet indefinits, la taxa de temporalitat respecte al mateix període de fa un any ha disminuït, s'ha passat d'una taxa de temporalitat del 73% el primer trimestre de 2022 a una taxa de temporalitat de 51% el primer trimestre d'enguany.

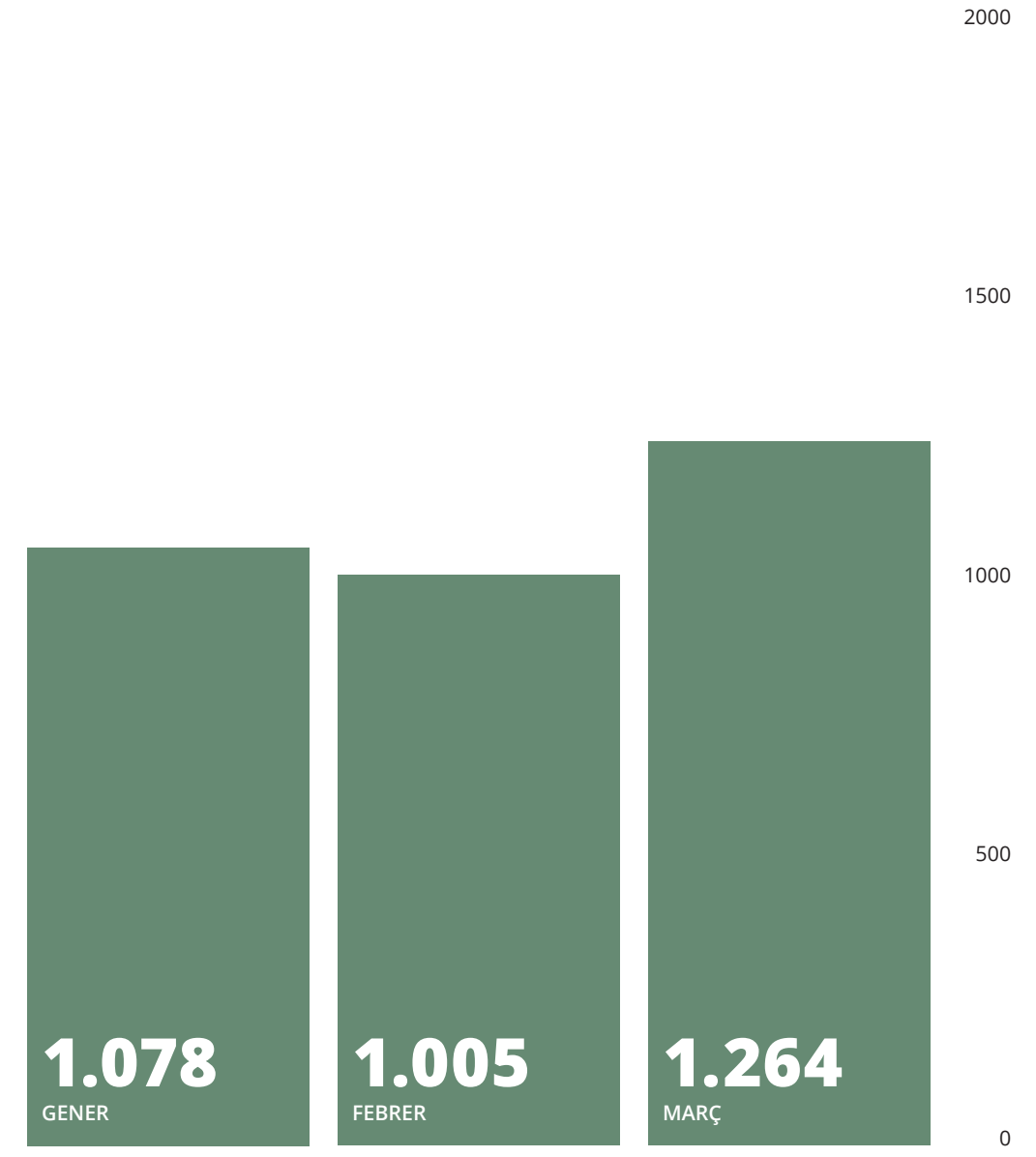
04

Pel que fa a la modalitat de la contractació temporal, la majoria són eventuais per circumstàncies de la producció, amb les dues terceres parts dels contractes temporals i quasi l'altre tercera part són contractes d'interinitat, la resta de modalitats de contractació no tenen rellevància, ja que no arriben a l'1% de tota la contractació.

## Alt Penedès

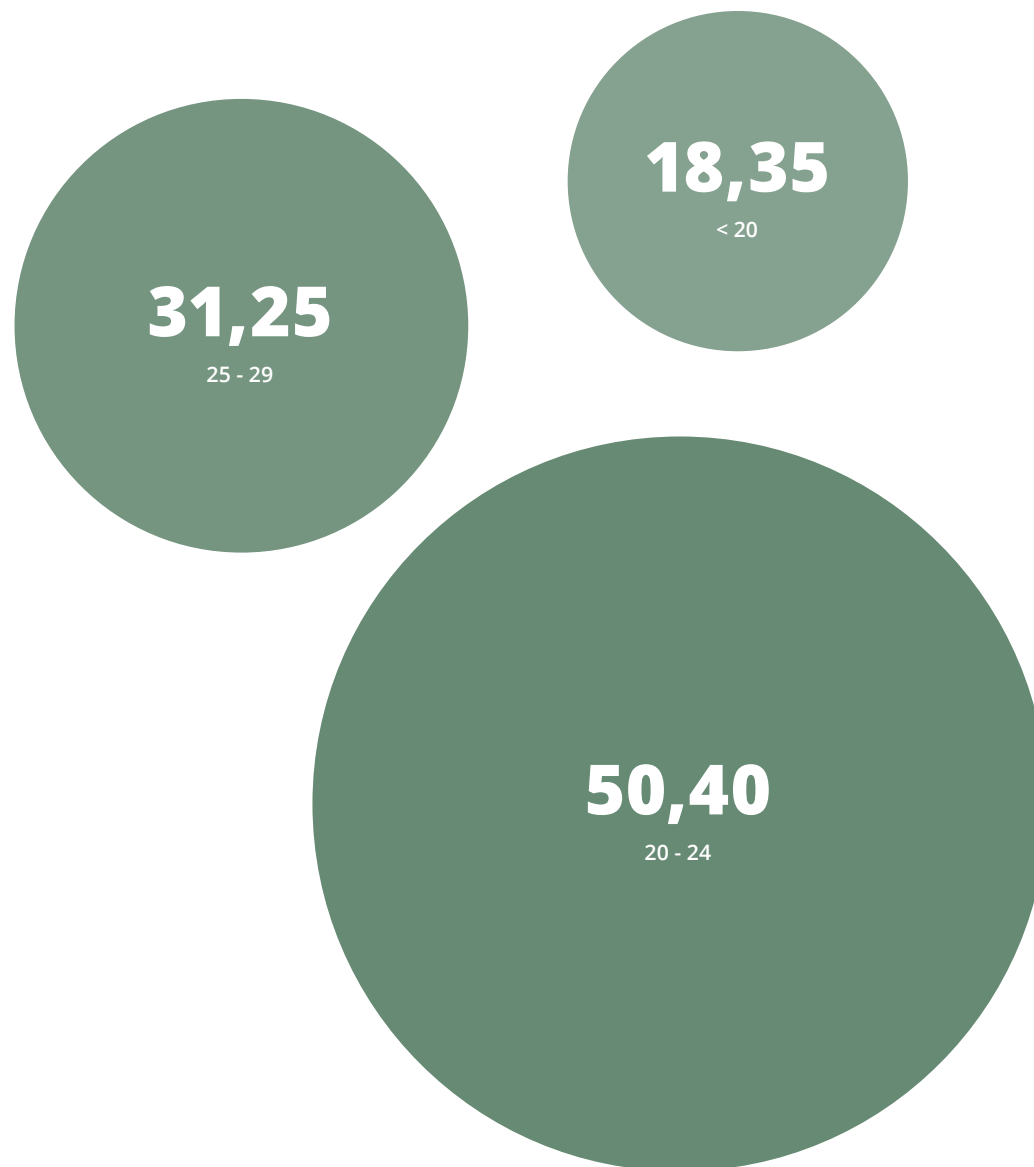
Per sexe

	GENER		FEBRER		MARÇ	
	Núm.	%	Núm.	%	Núm.	%
Homes	569	52,78	603	60,00	698	55,22
Dones	509	47,22	402	40,00	566	44,78
<b>Total</b>	<b>1.078</b>	<b>100</b>	<b>1.005</b>	<b>100</b>	<b>1.264</b>	<b>100</b>
<b>% S/Contr. (Març)</b>	<b>32,21</b>		<b>30,03</b>		<b>37,77</b>	



## Alt Penedès

Per edat

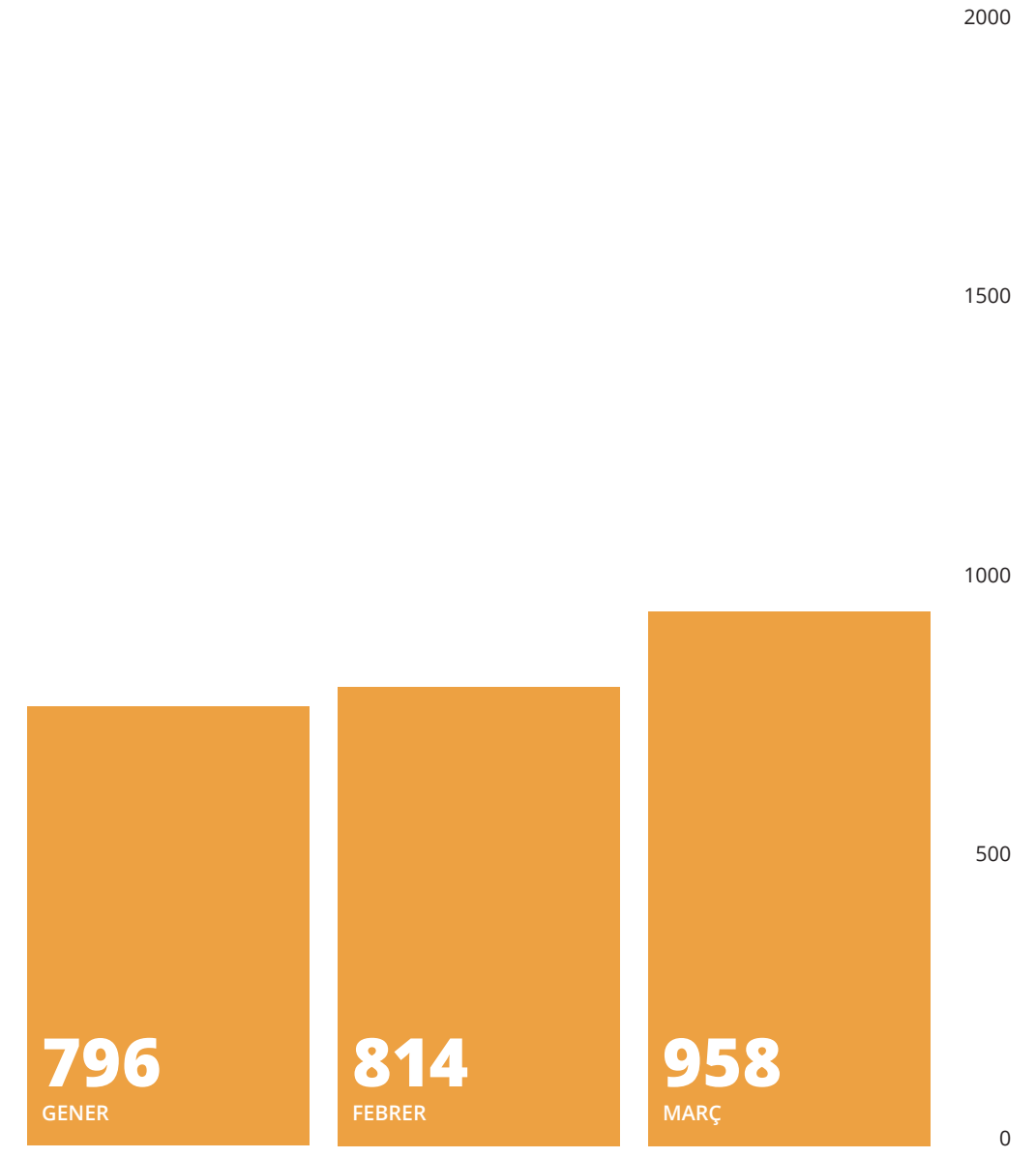


	GENER	FEBRER	MARÇ	% S/Contr. (Març)
<20	177	201	232	18,35
20-24	558	508	637	50,40
25-29	343	296	395	31,25
<b>Total</b>	<b>1.078</b>	<b>1.005</b>	<b>1.264</b>	<b>100</b>

# Garraf

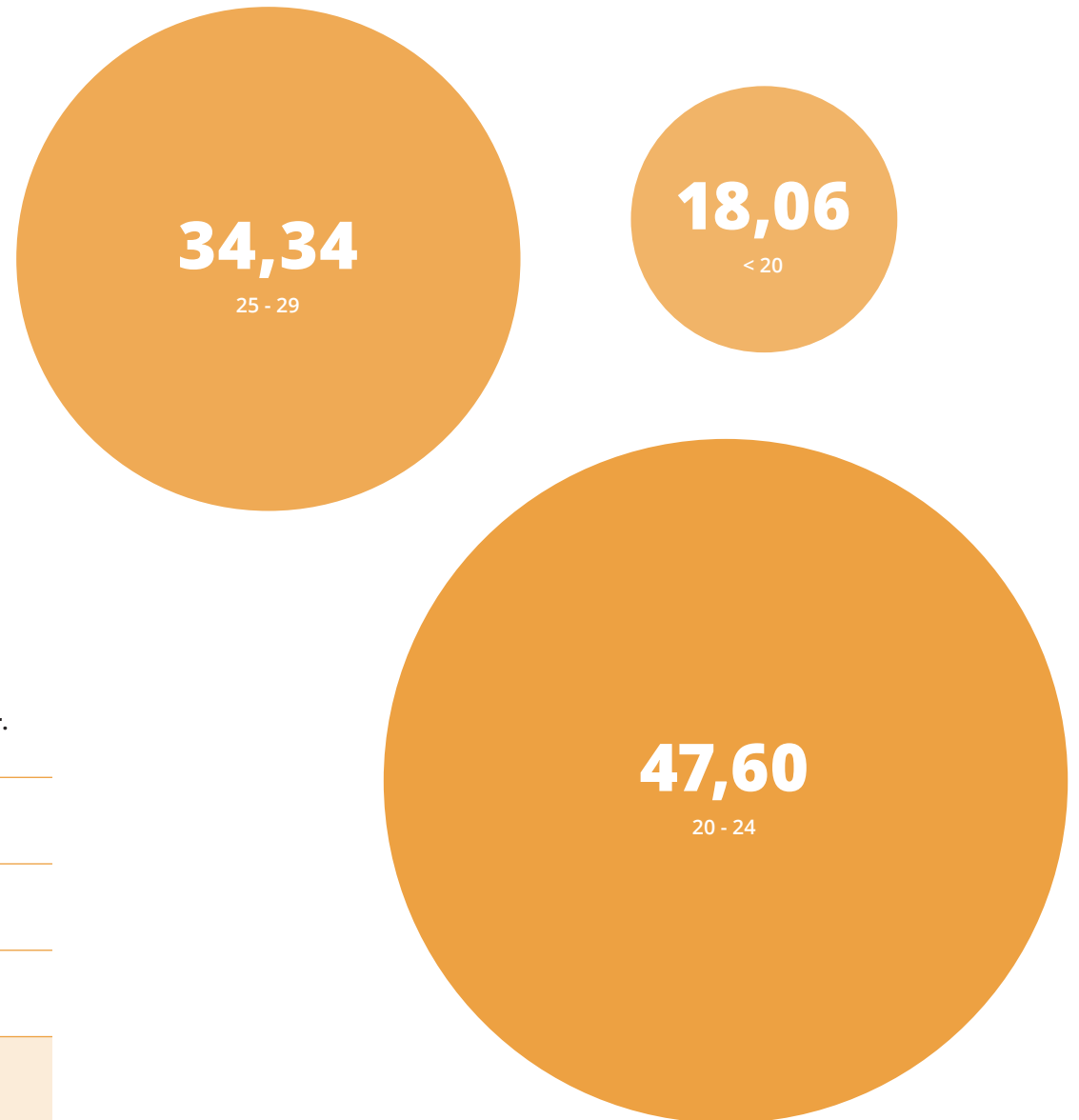
Per sexe

	GENER		FEBRER		MARÇ	
	Núm.	%	Núm.	%	Núm.	%
Homes	401	50,38	395	48,53	502	52,40
Dones	395	49,62	419	51,47	456	47,60
<b>Total</b>	<b>796</b>	<b>100</b>	<b>814</b>	<b>100</b>	<b>958</b>	<b>100</b>
<b>% S/Contr. (Març)</b>	<b>31,00</b>		<b>31,70</b>		<b>37,31</b>	



# Garraf

Per edat



	GENER	FEBRER	MARÇ	% S/Contr. (Març)
<20	175	168	173	18,06
20-24	392	391	456	47,60
25-29	229	255	329	34,34
<b>Total</b>	<b>796</b>	<b>814</b>	<b>958</b>	<b>100</b>

## Alt Penedès

Per tipus de contracte

	GENER	FEBRER	MARÇ	TOTAL	% S/Contr. (Març)
<b>Temporal</b>	748	711	864	<b>2.323</b>	68,35
<b>Indefinit</b>	330	294	400	<b>1.024</b>	31,65
<b>Total</b>	<b>1.078</b>	<b>1.005</b>	<b>1.264</b>	<b>3.347</b>	<b>100</b>

**31,65**

INDEFINIT

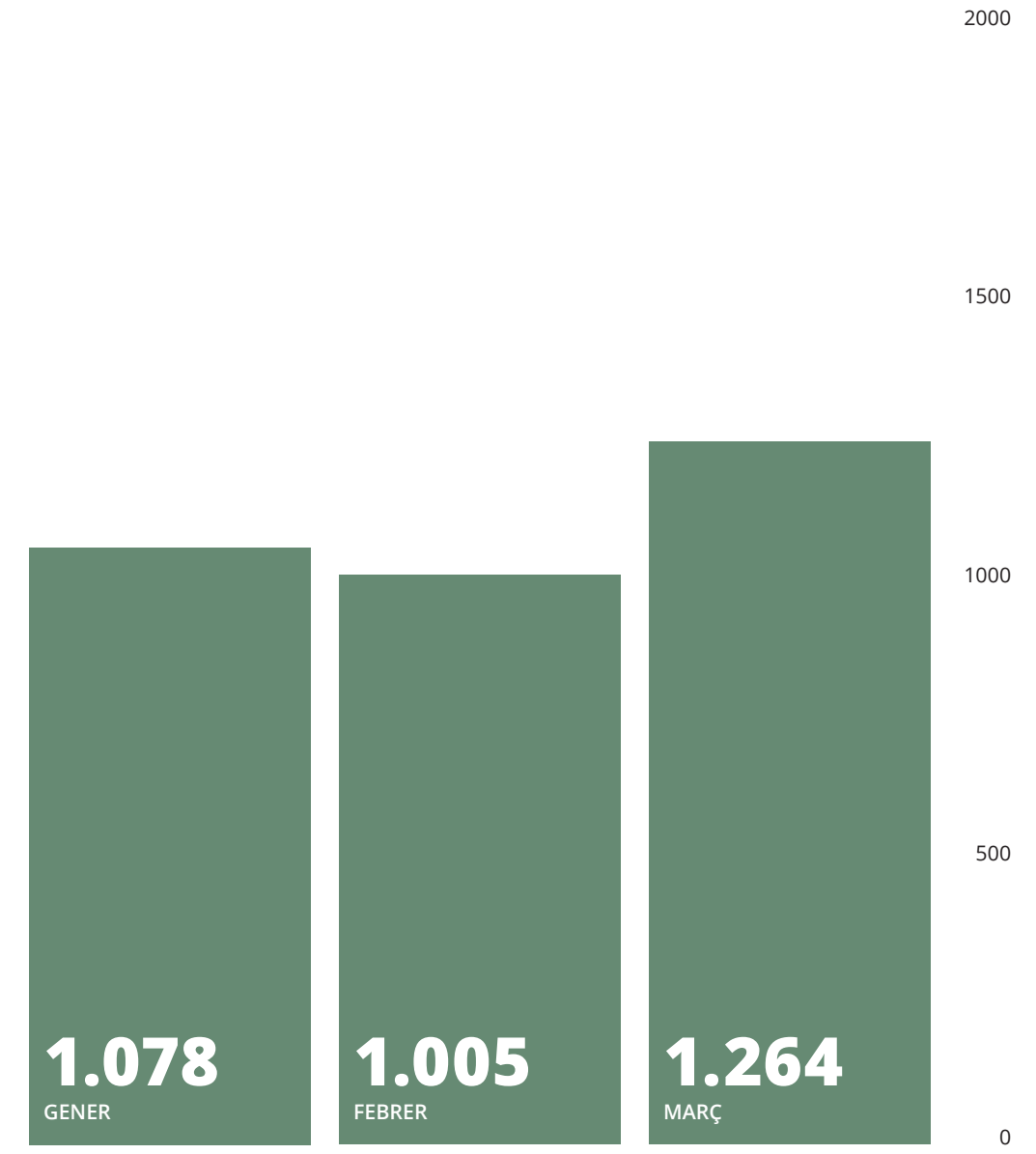
**68,35**

TEMPORAL

## Alt Penedès

Per modalitat de contracte

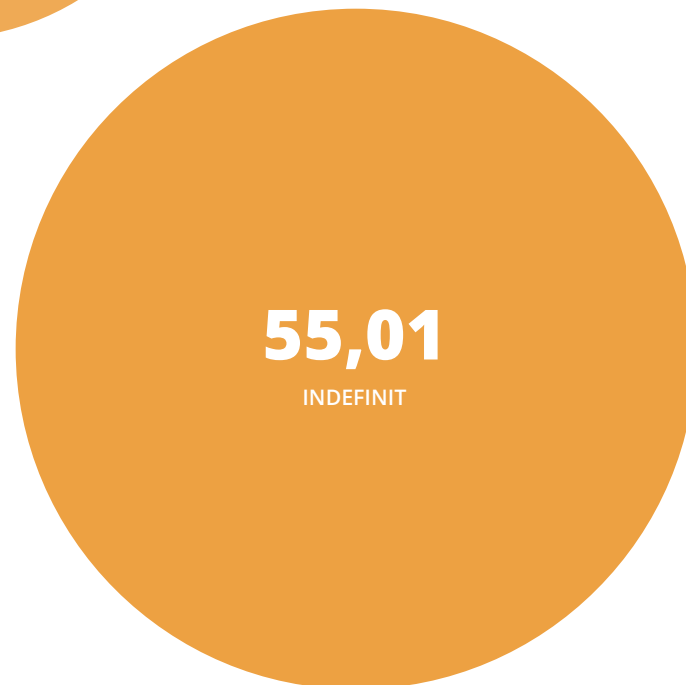
	GENER	FEBRER	MARÇ	% S/Contr. (Març)
Eventuals circum. producció	581	577	710	56,17
Obra o servei	-	-	-	-
Interinitat	153	115	131	10,36
Formació	9	8	3	0,24
Pràctiques	1	6	6	0,47
Relleu	1	-	-	-
Jubilació parcial	-	-	-	-
Indefinites	330	294	400	31,65
Altres	3	5	14	1,11
<b>Total</b>	<b>1.078</b>	<b>1.005</b>	<b>1.264</b>	<b>100</b>





## Garraf

Per tipus de contracte

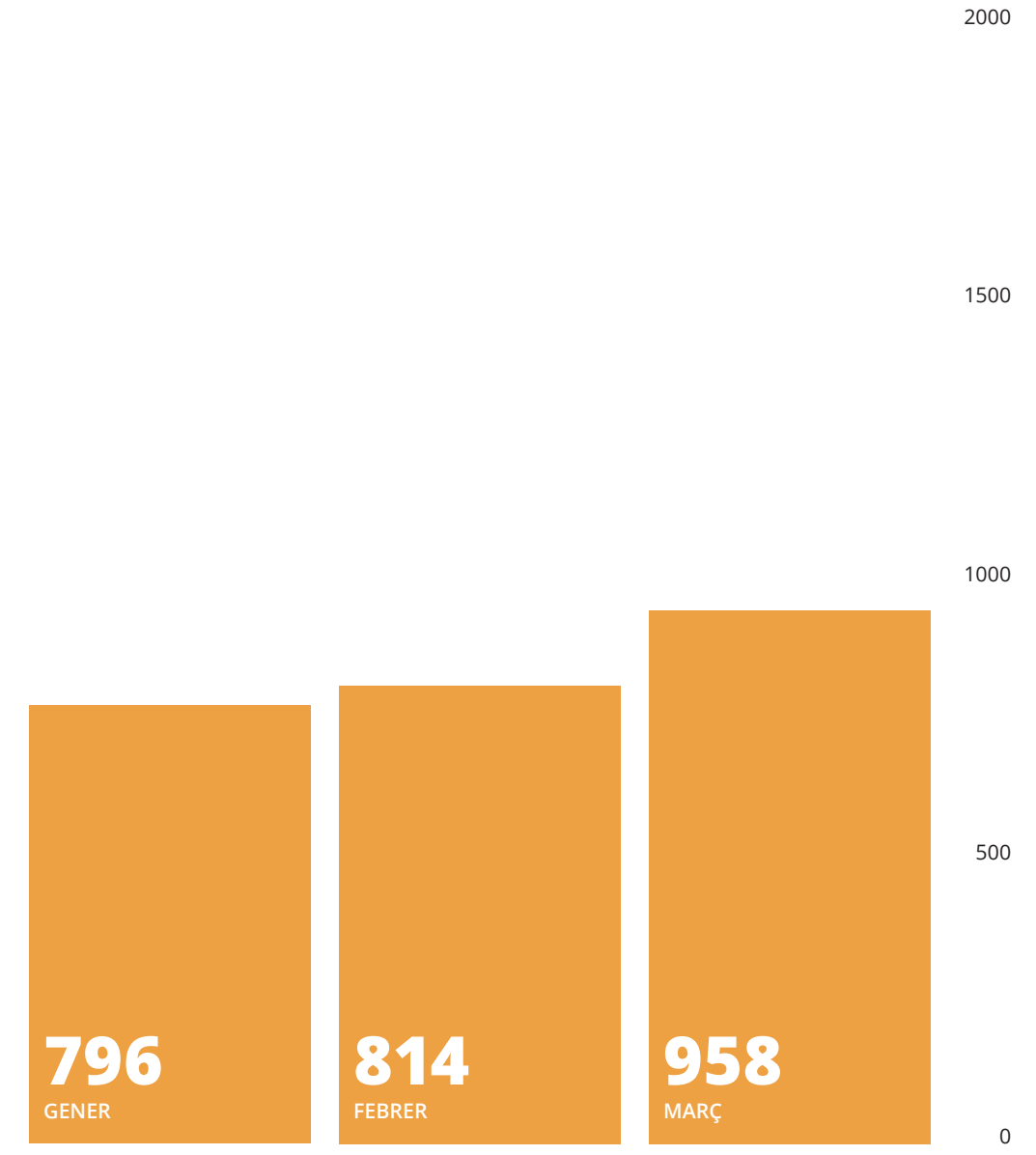


	GENER	FEBRER	MARÇ	TOTAL	% S/Contr. (Març)
<b>Temporal</b>	450	438	431	<b>1.319</b>	44,99
<b>Indefinit</b>	346	376	527	<b>1.249</b>	55,01
<b>Total</b>	<b>796</b>	<b>814</b>	<b>958</b>	<b>2.568</b>	<b>100</b>

## Garraf

Per modalitat de contracte

	GENER	FEBRER	MARÇ	% S/Contr. (Març)
Eventuals circum. producció	353	308	288	30,06
Obra o servei	-	-	-	-
Interinitat	92	122	131	13,67
Formació	1	-	3	0,31
Pràctiques	-	2	5	0,52
Relleu	-	-	-	-
Jubilació parcial	-	-	-	-
Indefinits	346	376	527	55,01
Altres	4	6	4	0,42
<b>Total</b>	<b>796</b>	<b>814</b>	<b>958</b>	<b>100</b>



## Alt Penedès

Per municipi i mes

	GENER	FEBRER	MARÇ
Avinyonet del Penedès	*	*	*
Les Cabanyes	*	*	15
Castellet i la Gornal	*	*	*
Castellví de la Marca	*	*	4
Font-rubí	*	*	*
Gelida	20	21	*
La Granada	*	*	135
Mediona	*	*	*
Olèrdola	66	120	51
Olesa de Bonesvalls	*	*	*
Pacs del Penedès	*	17	*
El Pla del Penedès	*	*	*
Pontons	-	*	*
Puigdàlber	*	*	*
Sant Cugat Sesgarrigues	*	*	13
Sant Llorenç d'Hortons	41	65	99
Sant Martí Sarroca	*	*	*
Sant Pere de Riudebitlles	*	18	*
Sant Quintí de Mediona	*	*	*
Sant Sadurní d'Anoia	146	128	154
Sant Fe del Penedès	-	4	*
Sta. Margarida i els Monjos	153	137	140
Subirats	*	*	*
Torrelavit	*	*	*
Torrelles de Foix	*	*	*
Vilafranca del Penedès	431	348	478
Vilobí del Penedès	*	*	*
<b>Total comarca</b>	<b>1.078</b>	<b>1.005</b>	<b>1.264</b>

\* Dada sotmesa a secret estadístic quan el valor està entre 1 i 3 ambdós inclosos. A les consultes referides a municipis de més de 20.000 habitants no s'aplica el secret estadístic.

## Alt Penedès

Per municipi i edat

	< 20 anys	de 20 a 24	de 25 a 29	TOTAL
Avinyonet del Penedès	*	5	*	*
Les Cabanyes	6	4	5	15
Castellet i la Gornal	*	8	*	*
Castellví de la Marca	-	-	4	4
Font-rubí	*	6	*	*
Gelida	*	8	8	*
La Granada	19	64	52	135
Mediona	*	*	*	*
Olèrdola	11	25	15	51
Olesa de Bonesvalls	-	*	*	*
Pacs del Penedès	*	18	7	*
El Pla del Penedès	*	*	-	*
Pontons	-	*	*	*
Puigdàlber	-	*	*	*
Sant Cugat Sesgarrigues	5	4	4	13
Sant Llorenç d'Hortons	27	42	30	99
Sant Martí Sarroca	*	*	*	*
Sant Pere de Riudebitlles	*	*	*	*
Sant Quintí de Mediona	*	7	4	*
Sant Sadurní d'Anoia	37	75	42	154
Sant Fe del Penedès	-	*	*	*
Sta. Margarida i els Monjos	12	72	56	140
Subirats	*	22	7	*
Torrelavit	*	6	*	*
Torrelles de Foix	-	*	*	*
Vilafranca del Penedès	91	249	138	478
Vilobí del Penedès	*	4	4	*
<b>Total comarca</b>	<b>232</b>	<b>637</b>	<b>395</b>	<b>1.264</b>

\* Dada sotmesa a secret estadístic quan el valor està entre 1 i 3 ambdós inclosos. A les consultes referides a municipis de més de 20.000 habitants no s'aplica el secret estadístic.

## Garraf

Per municipi i mes

	GENER	FEBRER	MARÇ
<b>Canyelles</b>	*	*	*
<b>Cubelles</b>	32	44	63
<b>Olivella</b>	*	*	*
<b>Sant Pere de Ribes</b>	77	78	87
<b>Sitges</b>	187	218	302
<b>Vilanova i la Geltrú</b>	485	461	490
<b>Total comarca</b>	<b>796</b>	<b>814</b>	<b>958</b>

\* Dada sotmesa a secret estadístic quan el valor està entre 1 i 3 ambdós inclosos. A les consultes referides a municipis de més de 20.000 habitants no s'aplica el secret estadístic.

## Garraf

Per municipi i edat

	< 20 anys	de 20 a 24	de 25 a 29	TOTAL
<b>Canyelles</b>	*	5	*	*
<b>Cubelles</b>	9	33	21	<b>63</b>
<b>Olivella</b>	*	*	*	*
<b>Sant Pere de Ribes</b>	16	45	26	<b>87</b>
<b>Sitges</b>	61	130	111	<b>302</b>
<b>Vilanova i la Geltrú</b>	84	241	165	<b>490</b>
<b>Total comarca</b>	<b>173</b>	<b>456</b>	<b>329</b>	<b>958</b>

\* Dada sotmesa a secret estadístic quan el valor està entre 1 i 3 ambdós inclosos. A les consultes referides a municipis de més de 20.000 habitants no s'aplica el secret estadístic.

## Alt Penedès

Per modalitat de contracte

	ALTRES	OBRA I SERVEI	CIRC PROD.	INTERINITAT	FORMACIÓ	PRÀCTIQUES	RELLEU	JUB. PARCIAL	TEMP. MINUSV	INDEFINIT	TOTAL
Avinyonet del Penedès	-	-	*	*	-	-	-	-	-	*	*
Les Cabanyes	-	-	*	*	-	-	-	-	-	*	15
Castellet i la Gornal	-	-	*	*	-	-	-	-	-	*	*
Castellví de la Marca	-	-	*	-	-	-	-	-	-	*	4
Font-rubí	*	-	*	-	-	*	-	-	-	*	*
Gelida	-	-	*	*	-	*	-	-	-	*	*
La Granada	-	-	104	*	-	-	-	-	-	*	135
Mediona	-	-	*	*	-	-	-	-	-	*	*
Olèrdola	-	-	31	*	*	-	-	-	-	*	51
Olesa de Bonesvalls	-	-	*	-	-	-	-	-	-	*	*
Pacs del Penedès	-	-	*	4	-	-	-	-	-	*	*
El Pla del Penedès	-	-	*	*	-	-	-	-	-	*	*
Pontons	-	-	*	-	-	-	-	-	-	-	*
Puigdàlber	-	-	-	*	-	-	-	-	-	*	*
Sant Cugat Sesgarrigues	-	-	*	*	-	*	-	-	-	*	13
Sant Llorenç d'Hortons	-	-	84	*	-	-	-	-	-	*	99
Sant Martí Sarroca	-	-	*	-	-	-	-	-	-	*	*
Sant Pere de Riudebitlles	-	-	-	*	-	-	-	-	-	*	*
Sant Quintí de Mediona	-	-	*	*	-	-	-	-	-	*	*
Sant Sadurní d'Anoia	-	-	99	21	-	-	-	-	-	34	154
Sant Fe del Penedès	-	-	*	-	-	-	-	-	-	-	*
Sta. Margarida i els Monjos	-	-	111	*	-	-	-	-	-	*	140
Subirats	-	-	*	*	-	-	-	-	-	*	*
Torrelavit	-	-	*	-	-	-	-	-	-	*	*
Torrelles de Foix	-	-	*	-	-	-	-	-	-	*	*
Vilafranca del Penedès	12	-	191	59	1	1	-	-	1	213	478
Vilobí del Penedès	-	-	*	-	-	-	-	-	-	*	*
<b>Total comarca</b>	<b>13</b>	<b>-</b>	<b>710</b>	<b>131</b>	<b>3</b>	<b>6</b>	<b>-</b>	<b>-</b>	<b>1</b>	<b>400</b>	<b>1.264</b>

\* Dada sotmesa a secret estadístic quan el valor està entre 1 i 3 ambdós inclosos. A les consultes referides a municipis de més de 20.000 habitants no s'aplica el secret estadístic.

## Garraf

Per modalitat de contracte

	ALTRES	OBRA I SERVEI	CIRC PROD.	INTERINITAT	FORMACIÓ	PRÀCTIQUES	RELLEU	JUB. PARCIAL	TEMP. MINUSV	INDEFINIT	TOTAL
<b>Canyelles</b>	*	-	-	-	-	-	-	-	-	*	*
<b>Cubelles</b>	-	-	*	*	-	*	-	-	-	*	<b>63</b>
<b>Olivella</b>	-	-	*	-	-	-	-	-	-	*	<b>*</b>
<b>Sant Pere de Ribes</b>	-	-	19	9	-	-	-	-	-	49	<b>87</b>
<b>Sitges</b>	-	-	82	30	-	1	-	-	-	189	<b>302</b>
<b>Vilanova i la Geltrú</b>	2	-	170	88	3	3	-	-	-	224	<b>490</b>
<b>Total comarca</b>	<b>4</b>	<b>-</b>	<b>288</b>	<b>131</b>	<b>3</b>	<b>5</b>	<b>-</b>	<b>-</b>	<b>-</b>	<b>527</b>	<b>958</b>

\* Dada sotmesa a secret estadístic quan el valor està entre 1 i 3 ambdós inclosos. A les consultes referides a municipis de més de 20.000 habitants no s'aplica el secret estadístic.



---

## Servei d'Iniciatives Econòmiques



---

## Amb el suport en les dades del Garraf de



---

## Servei d'Iniciatives Econòmiques. Mancomunitat Penedès-Garraf

93 810 06 98 - ext. 2 | [sie@mancomunitat.cat](mailto:sie@mancomunitat.cat)

### VILANOVA I LA GELTRÚ

Av. Cubelles, 88 baixos  
08800 Vilanova i la Geltrú

### VILAFRANCA DEL PENEDÈS

C/ General Prim, 20  
08720 Vilafranca del Penedès

