

# OBSERVATORI DEL MERCAT DE TREBALL DELS JOVES

3r trimestre de 2023



03

Atur registrat a joves  
3r trimestre de 2023

24

Contractació registrada dels  
joves 3r trimestre de 2023

3r trimestre de 2023

# **Atur registrat a joves**

## Trets característics a l'Alt Penedès

01

Durant el tercer trimestre de l'any, el 13% del total d'aturats a la comarca de l'Alt Penedès són joves menors de 30 anys, proporció molt similar a la d'altres trimestres.

La mitjana trimestral d'atur s'ha reduït respecte al primer i segon trimestre de l'any, actualment la mitjana trimestral de l'atur juvenil és de 619 joves que busquen feina a les oficines de treball de la Generalitat de Catalunya inferior als 628 del segon trimestre i inferior als 674 del primer trimestre.

S'inicia el tercer trimestre amb 639 joves aturats, un 5% més que el mes de juny, però, tant el mes d'agost, amb 615 joves aturats, com el mes de setembre, amb 604 joves aturats ha reduït aquest atur un 4% i un 2% respectivament.

Respecte al mateix període de fa un any l'atur juvenil s'ha mantingut bastant estable amb un augment de 2% de mitjana trimestral, aquest augment s'ha produït el mes de juliol amb 46 joves aturats més, la resta de mesos, agost i setembre s'ha mantingut amb xifres similars a les de fa un any.

02

En l'anàlisi del perfil d'aquests joves aturats no es detecta diferències per sexes, encara que predomina l'atur femení (54%) al masculí (46%), per edats la meitat tenen entre 25 i 29 anys, la resta, el 35%, té entre 20 i 24 anys i els menors de 20 anys representen el 15%.

El nivell d'estudis d'aquests joves aturats és bastant baix, la majoria, el 79%, té com a molt estudis obligatoris fins a educació general i dins d'aquest grup un 14% ha fet programes de formació professional, els que tenen estudis universitaris representen el 10% del total de joves que es troben buscant feina a les oficines de treball.

03

Durant aquest trimestre les persones joves principalment busquen treballar en el sector serveis, amb un 62%, continuant amb molta diferència, del sector industrial amb l'11%, tant el sector agrícola com el sector de la construcció tenen poca importància a l'hora de buscar feina, cal remarcar que el 23% d'aquests joves busquen feina per primera vegada amb 139 joves.

04

Respecte al mateix període de fa un any, setembre, el nombre de joves aturats s'ha mantingut en el sector de la construcció, en canvia en el sector serveis i en el sector de l'agricultura ha disminuït en 40 i 14 joves aturats respectivament i en el sector industrial ha augmentat en 18 joves més, també ha augmentat els joves que busquen feina per primera vegada en 36 joves més.

## Trets característics al Garraf

01

Durant el tercer trimestre de l'any, la comarca del Garraf tanca amb el 10% de joves aturats menors de 30 anys que busquen feina a les oficines de treball de la Generalitat de Catalunya respecte al total d'aturats, amb una mitjana trimestral de 742 joves registrats.

Al llarg del tercer trimestre l'atur dels joves ha augmentat, del mes de juliol al mes d'agost aquest augment ha estat de 51 joves passant de 707 joves aturats al mes de juliol a 758 el mes d'agost, però en canvi del mes d'agost al mes de setembre l'atur dels joves pràcticament s'ha mantingut amb 2 joves més, tancant aquest darrer mes amb 760 joves aturats.

Respecte al segon trimestre de 2023 l'atur juvenil s'ha reduït un 6% de mitjana trimestral i respecte al primer trimestre, la reducció, encara ha estat més gran del 17%. Però si es compara amb el mateix període de fa un any l'atur juvenil ha augmentat un 2% amb 15 persones joves aturades més, aquest augment es dona en els mesos de juliol i agost, però no, en el mes de setembre que disminueix un 7%.

02

El perfil d'aquests joves aturats per sexes no presenta diferències, ja que, el 51% dels joves que busquen feina són homes i el 49% són dones, xifres molt similars a la del trimestre anterior, per edats, aproximadament la meitat tenen entre 25 i 29 anys, un 35% tenen entre 20 i 24 anys i els menors de 20 anys representen el 12%. La majoria dels joves que busquen feina tenen un nivell d'estudis bastant baix, el 79% tenen estudis inferiors o equivalent a l'educació obligatòria i sols l'11% tenen estudis universitaris.

03

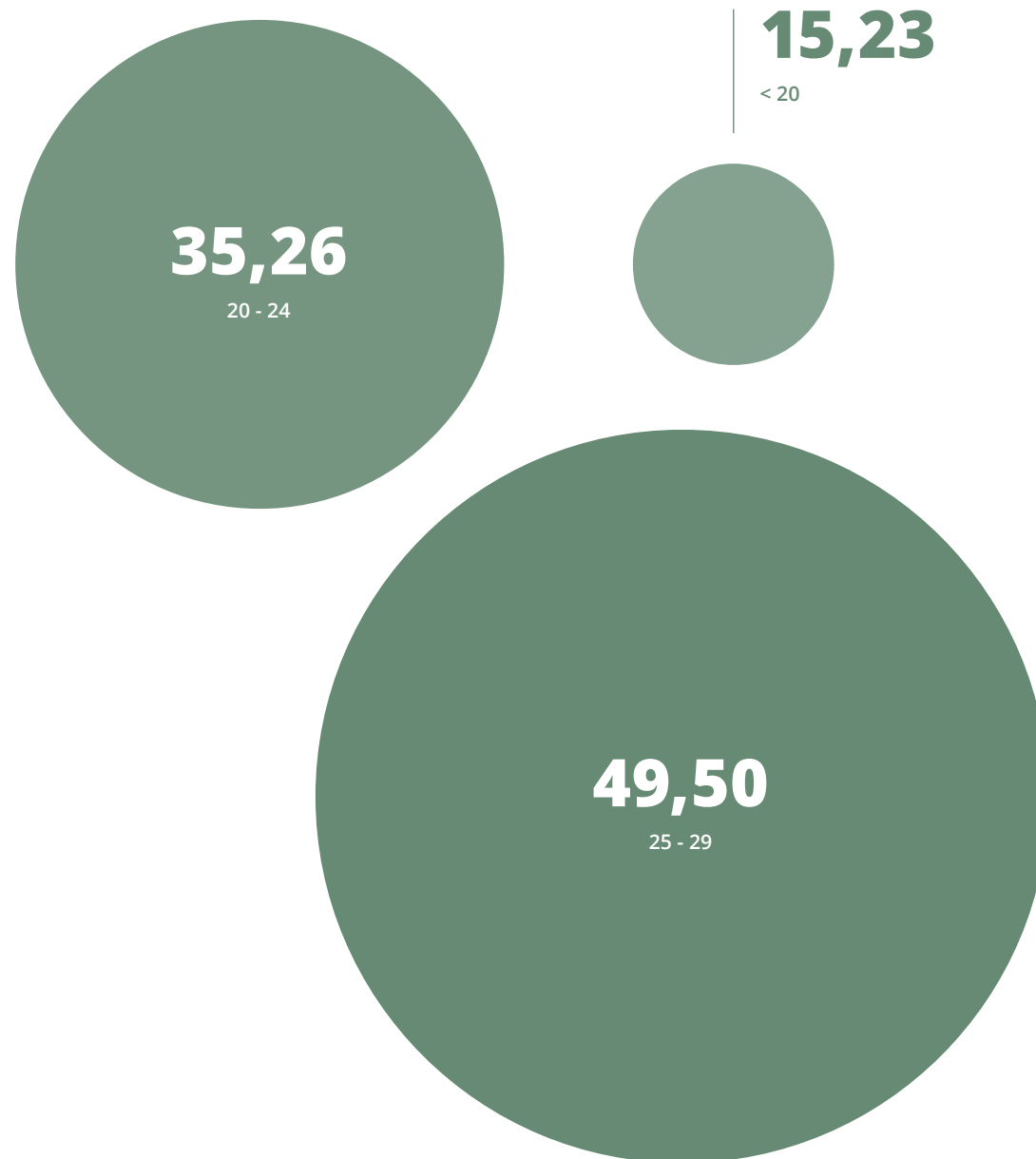
Els joves aturats del Garraf principalment busquen feina en el sector serveis, les dues terceres parts, i un 21% busca feina per primera vegada. El sector agrícola, industrial i de la construcció tenen molt poca rellevància pels joves a l'hora de buscar feina, només el 6% busca feina en el sector industrial i un 5% en el sector de la construcció, el sector agrícola no arriba a l'1%.

04

Si es compara amb el mateix període (setembre) de fa un any hi ha una disminució de 53 joves, aquesta reducció es dona en el sector serveis on hi ha inscrits 48 joves menys que fa un any, la resta de sectors s'han mantingut estables amb un augment de 3 joves en el sector industrial i una reducció de dos joves en el sector agrícola i de 4 joves en el sector de la construcció, també s'han reduït en 4 els que busquen feina per primera vegada.

## Alt Penedès

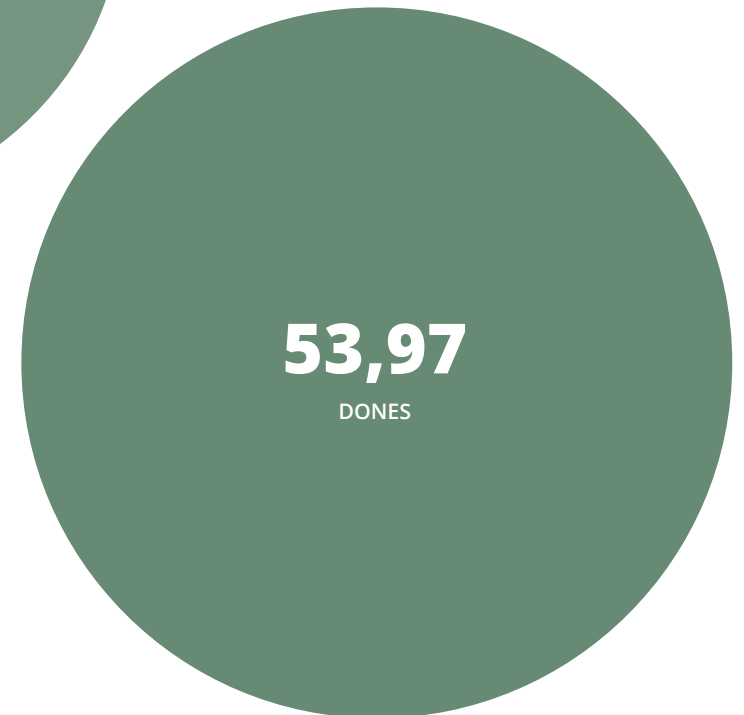
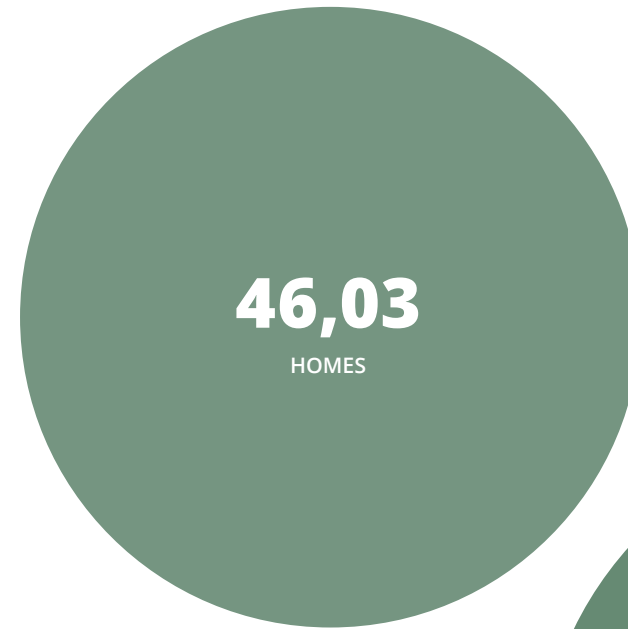
Per edat



	JULIOL	AGOST	SETEMBRE	% S/aturats (Setembre)
<20	127	109	92	15,23
20-24	205	195	213	35,26
25-29	307	311	299	49,50
<b>Total</b>	<b>639</b>	<b>615</b>	<b>604</b>	<b>100</b>

## Alt Penedès

Per sexe

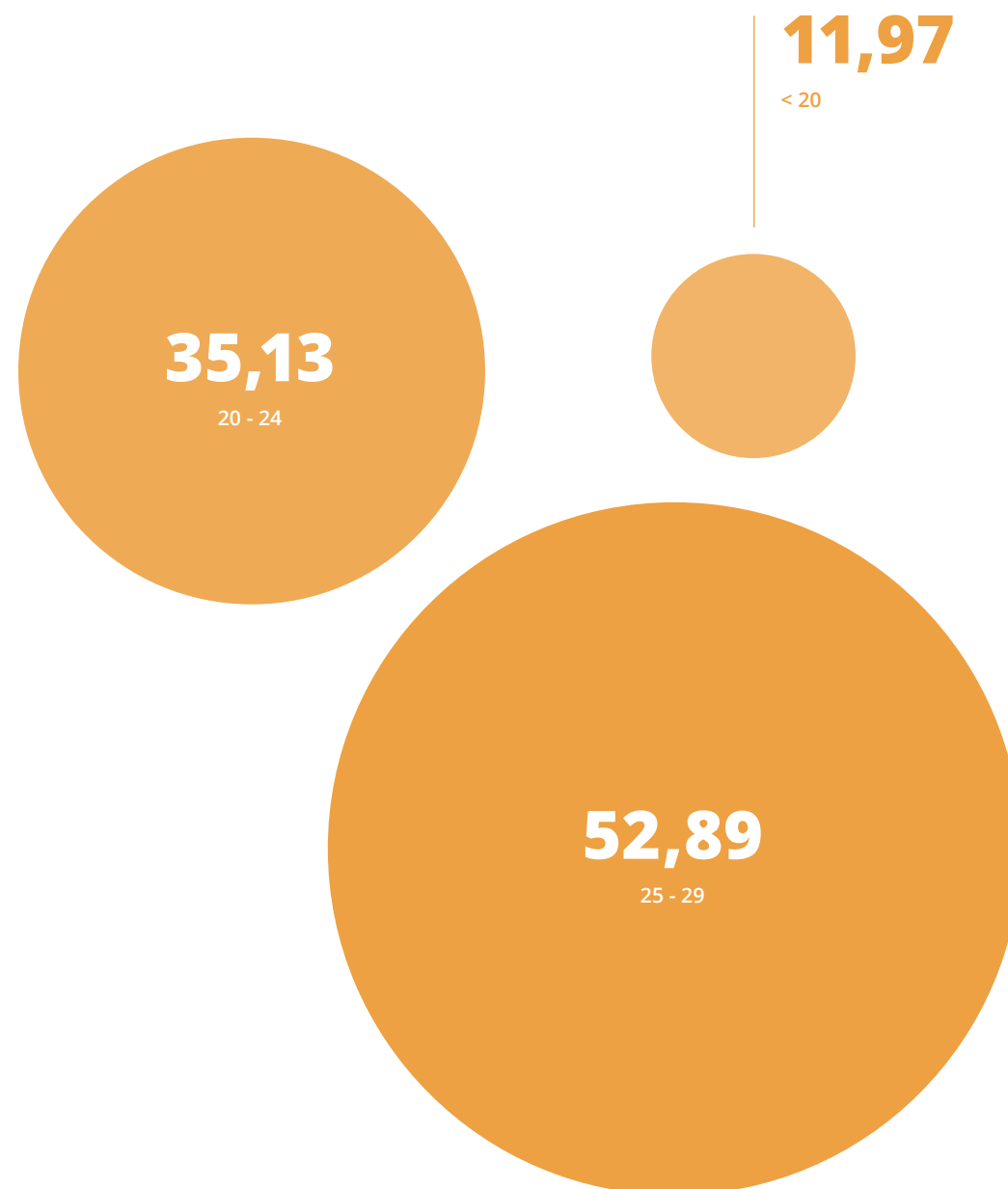


	JULIOL	AGOST	SETEMBRE	% S/aturats (Setembre)
Homes	304	283	278	46,03
Dones	335	332	326	53,97
<b>Total</b>	<b>639</b>	<b>615</b>	<b>604</b>	<b>100</b>

## Garraf

Per edat

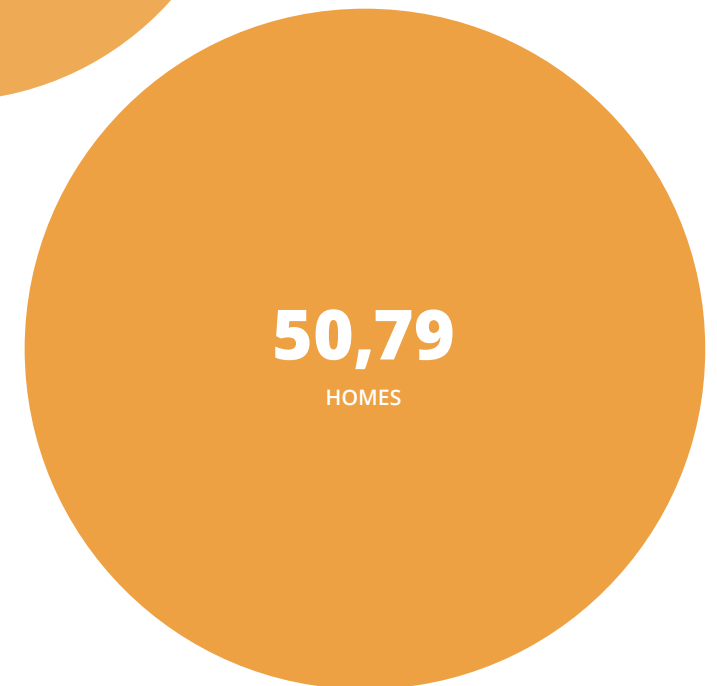
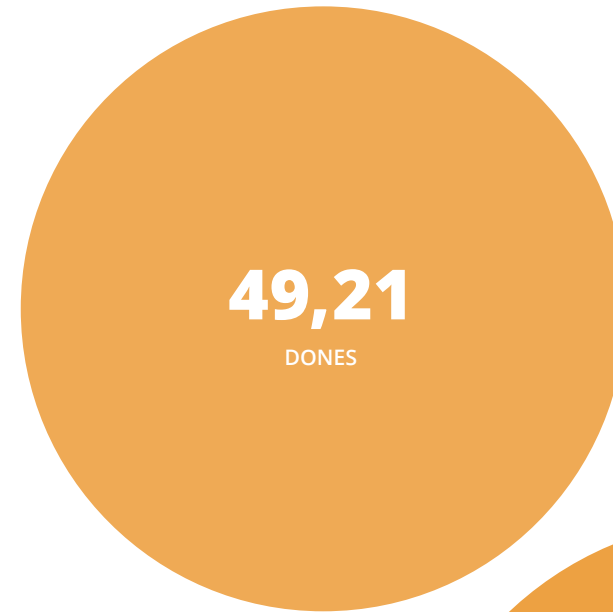
	JULIOL	AGOST	SETEMBRE	% S/aturats (Setembre)
<20	95	99	91	11,97
20-24	223	247	267	35,13
25-29	389	412	402	52,89
<b>Total</b>	<b>707</b>	<b>758</b>	<b>760</b>	<b>100</b>





## Garraf

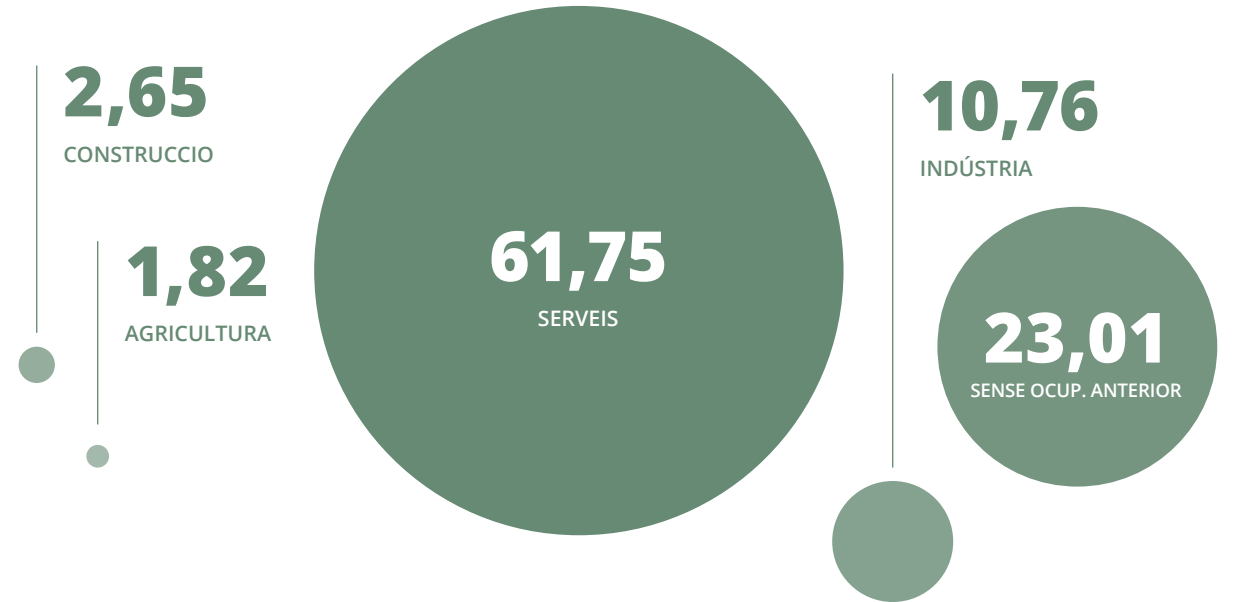
Per sexe



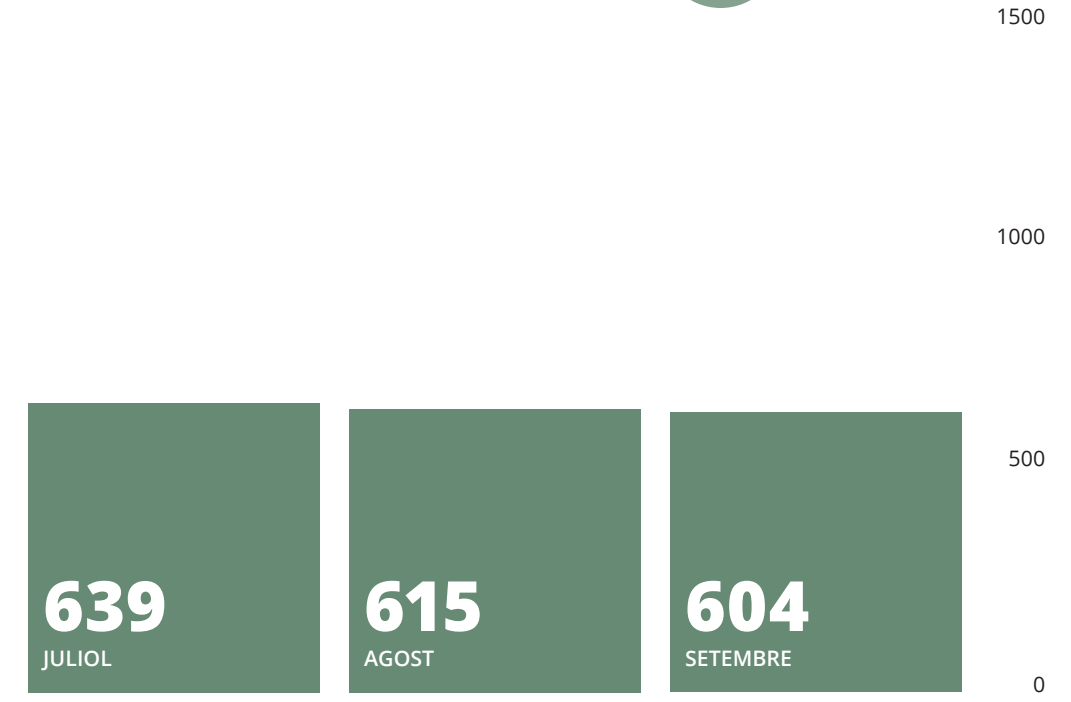
	JULIOL	AGOST	SETEMBRE	% S/aturats (Setembre)
Homes	364	380	386	50,79
Dones	343	378	374	49,21
<b>Total</b>	<b>707</b>	<b>758</b>	<b>760</b>	<b>100</b>

## Alt Penedès

Per sector econòmic

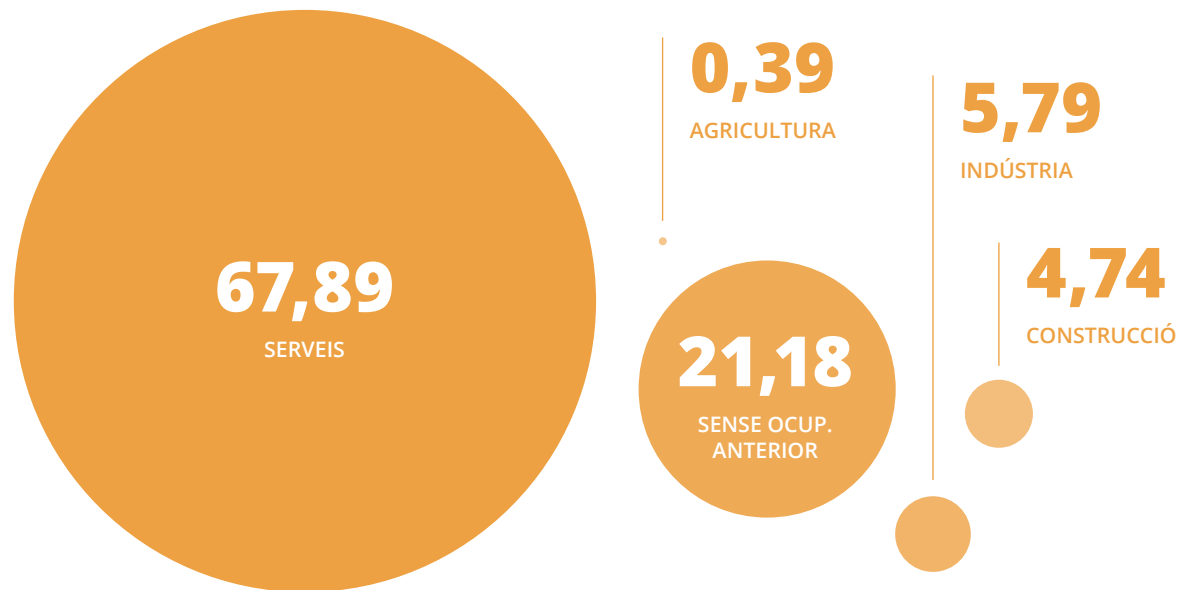


	JULIOL	AGOST	SETEMBRE	% S/aturats (Setembre)
Agricultura	9	5	11	1,82
Indústria	64	61	65	10,76
Construcció	19	16	16	2,65
Serveis	383	389	373	61,75
Sense ocupació anterior	164	144	139	23,01
<b>Total</b>	<b>639</b>	<b>615</b>	<b>604</b>	<b>100</b>



## Garraf

Per sector econòmic



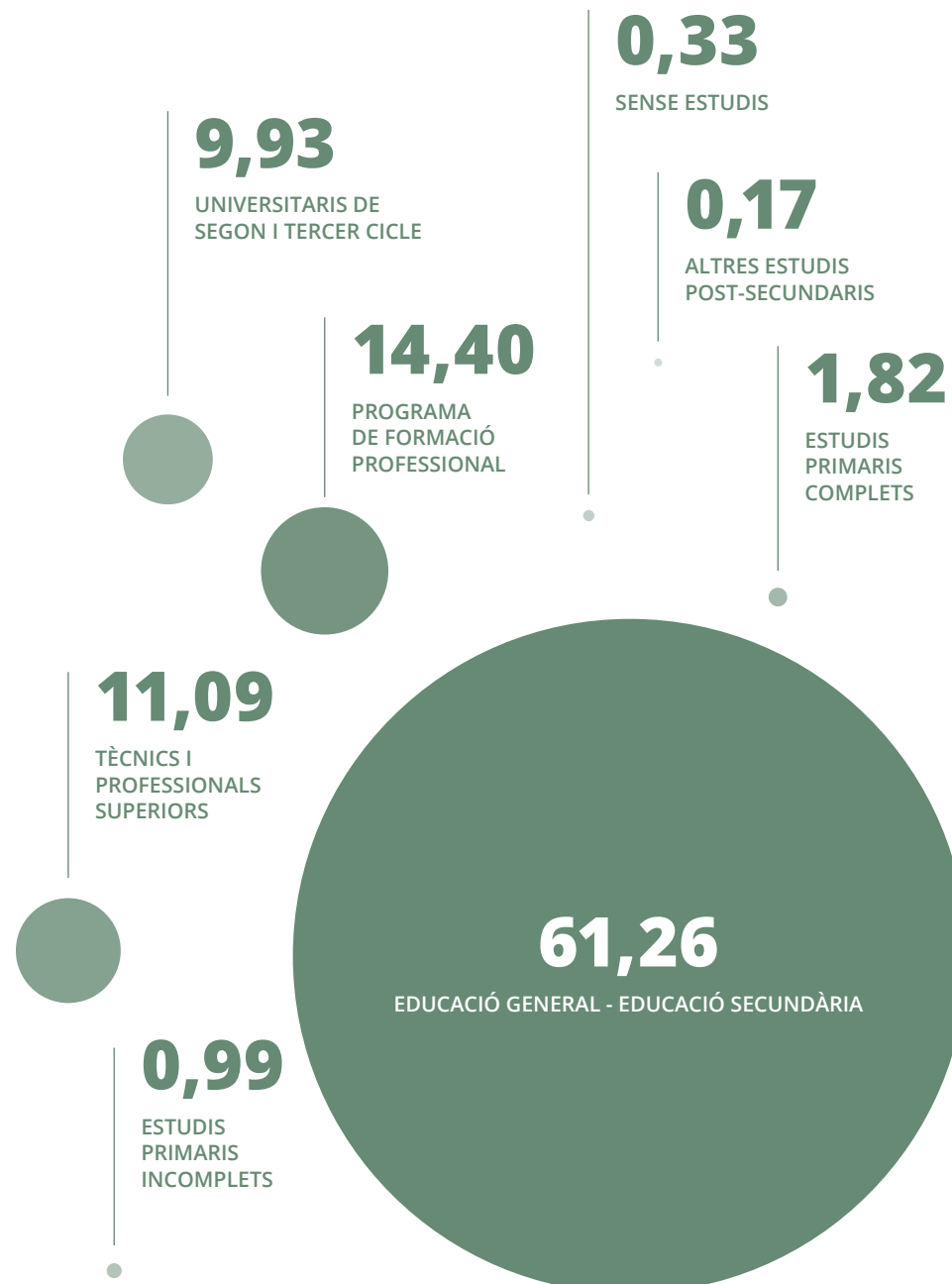
	JULIOL	AGOST	SETEMBRE	% S/aturats (Setembre)
Agricultura	4	4	3	0,39
Indústria	41	43	44	5,79
Construcció	34	34	36	4,74
Serveis	457	502	516	67,89
Sense ocup. anterior	171	175	161	21,18
<b>Total</b>	<b>707</b>	<b>758</b>	<b>760</b>	<b>100</b>



## Alt Penedès

Per nivell d'estudis

	JULIOL	AGOST	SETEMBRE	% S/aturats (Setembre)
Sense estudis	3	2	2	0,33
Estudis primaris incomplets	7	6	6	0,99
Estudis primaris complets	19	14	11	1,82
Programa de formació professional	99	85	87	14,40
Educació general - Educació secundària	394	369	370	61,26
Tècnics i professionals superiors	64	71	67	11,09
Universitaris de primer cicle	-	-	-	-
Universitaris de segon i tercer cicle	52	68	60	9,93
Altres estudis post-secundaris	1	-	1	0,17
<b>Total</b>	<b>639</b>	<b>615</b>	<b>604</b>	<b>100</b>



## Garraf

Per nivell d'estudis

	JULIOL	AGOST	SETEMBRE	% S/aturats (Setembre)
Sense estudis	1	2	1	0,13
Estudis primaris incomplets	9	8	10	1,32
Estudis primaris complets	45	47	50	6,58
Programa de formació professional	80	88	101	13,29
Educació general - Educació secundària	426	433	435	57,24
Tècnics i professionals superiors	64	72	81	10,66
Universitaris de primer cicle	-	-	-	-
Universitaris de segon i tercer cicle	81	107	81	10,66
Altres estudis post-secundaris	1	1	1	0,13
<b>Total</b>	<b>707</b>	<b>758</b>	<b>760</b>	<b>100</b>

**13,29**

PROGRAMA  
DE FORMACIÓ  
PROFESSIONAL

**0,13**

ALTRES ESTUDIS  
POST-SECUNDARIS

**0,13**

SENSE ESTUDIS

**10,66**

TÈCNICS I  
PROFESSIONALS  
SUPERIORS

**6,58**

ESTUDIS PRIMARIS  
COMPLETS

**1,32**

ESTUDIS PRIMARIS  
INCOMPLETS

**10,66**

UNIVERSITARIS  
DE SEGON I  
TERCER CICLE

**57,24**

EDUCACIÓ GENERAL - EDUCACIÓ SECUNDÀRIA

## Alt Penedès

Per municipi i mes

	JULIOL	AGOST	SETEMBRE
Avinyonet del Penedès	9	9	8
Les Cabanyes	-	-	1
Castellet i la Gornal	18	12	11
Castellví de la Marca	5	7	9
Font-rubí	12	11	8
Gelida	36	33	27
La Granada	14	11	13
Mediona	14	16	12
Olèrdola	20	20	20
Olesa de Bonesvalls	4	6	5
Pacs del Penedès	3	4	3
El Pla del Penedès	7	8	7
Pontons	3	3	4
Puigdàlber	4	4	2
Sant Cugat Sesgarrigues	2	3	2
Sant Llorenç d'Hortons	18	16	16
Sant Martí Sarroca	11	13	12
Sant Pere de Riudebitlles	10	12	12
Sant Quintí de Mediona	19	18	19
Sant Sadurní d'Anoia	56	46	50
Sant Fe del Penedès	2	1	2
Sta. Margarida i els Monjos	53	54	52
Subirats	18	17	18
Torrelavit	5	5	5
Torrelles de Foix	39	38	32
Vilafranca del Penedès	249	244	251
Vilobí del Penedès	8	4	3
<b>Total comarca</b>	<b>639</b>	<b>615</b>	<b>604</b>

## Alt Penedès

Per municipi i sector econòmic

	AGRICULTURA	INDÚSTRIA	CONSTRUCCIÓ	SERVEIS	SENSE OCUP. ANTERIOR	TOTAL
Avinyonet del Penedès	-	-	-	7	1	8
Les Cabanyes	-	-	-	1	-	1
Castellet i la Gornal	-	1	1	4	5	11
Castellví de la Marca	-	-	1	7	1	9
Font-rubí	-	-	-	4	4	8
Gelida	1	2	-	15	9	27
La Granada	-	3	1	4	5	13
Mediona	-	2	-	6	4	12
Olèrdola	1	4	-	12	3	20
Olesa de Bonesvalls	-	-	-	3	2	5
Pacs del Penedès	-	-	-	3	-	3
El Pla del Penedès	-	-	-	5	2	7
Pontons	-	-	-	3	1	4
Puigdàlber	-	-	-	-	2	2
Sant Cugat Sesgarrigues	-	-	-	1	1	2
Sant Llorenç d'Hortons	1	-	1	11	3	16
Sant Martí Sarroca	-	3	-	7	2	12
Sant Pere de Riudebitlles	1	3	-	7	1	12
Sant Quintí de Mediona	1	3	-	12	3	19
Sant Sadurní d'Anoia	2	7	2	32	7	50
Sant Fe del Penedès	-	1	-	1	-	2
Sta. Margarida i els Monjos	1	6	2	33	10	52
Subirats	-	2	1	11	4	18
Torrelavit	-	-	-	4	1	5
Torrelles de Foix	1	3	-	10	18	32
Vilafranca del Penedès	2	24	7	168	50	251
Vilobí del Penedès	-	1	-	2	-	3
<b>Total comarca</b>	<b>11</b>	<b>65</b>	<b>16</b>	<b>373</b>	<b>139</b>	<b>604</b>

## Garraf

Per municipi i mes

	JULIOL	AGOST	SETEMBRE
<b>Canyelles</b>	23	30	34
<b>Cubelles</b>	85	88	91
<b>Olivella</b>	17	14	20
<b>Sant Pere de Ribes</b>	146	171	174
<b>Sitges</b>	86	94	84
<b>Vilanova i la Geltrú</b>	350	361	357
<b>Total comarca</b>	<b>707</b>	<b>758</b>	<b>760</b>



## Garraf

Per municipi i sector econòmic

	AGRICULTURA	INDÚSTRIA	CONSTRUCCIÓ	SERVEIS	SENSE OCUP. ANTERIOR	TOTAL
<b>Canyelles</b>	-	5	2	21	6	<b>34</b>
<b>Cubelles</b>	-	2	7	56	26	<b>91</b>
<b>Olivella</b>	-	3	-	12	5	<b>20</b>
<b>Sant Pere de Ribes</b>	1	11	12	115	35	<b>174</b>
<b>Sitges</b>	-	7	3	60	14	<b>84</b>
<b>Vilanova i la Geltrú</b>	2	16	12	252	75	<b>357</b>
<b>Total comarca</b>	<b>3</b>	<b>44</b>	<b>36</b>	<b>516</b>	<b>161</b>	<b>760</b>

## Alt Penedès

Per municipi i sexe

	HOMES	DONES	TOTAL
Avinyonet del Penedès	2	6	8
Les Cabanyes	1	-	1
Castellet i la Gornal	5	6	11
Castellví de la Marca	2	7	9
Font-rubí	5	3	8
Gelida	13	14	27
La Granada	6	7	13
Mediona	5	7	12
Olèrdola	11	9	20
Olesa de Bonesvalls	3	2	5
Pacs del Penedès	2	1	3
El Pla del Penedès	4	3	7
Pontons	2	2	4
Puigdàlber	1	1	2
Sant Cugat Sesgarrigues	1	1	2
Sant Llorenç d'Hortons	7	9	16
Sant Martí Sarroca	4	8	12
Sant Pere de Riudebitlles	7	5	12
Sant Quintí de Mediona	9	10	19
Sant Sadurní d'Anoia	22	28	50
Sant Fe del Penedès	2	-	2
Sta. Margarida i els Monjos	26	26	52
Subirats	6	12	18
Torrelavit	2	3	5
Torrelles de Foix	11	21	32
Vilafranca del Penedès	117	134	251
Vilobí del Penedès	2	1	3
<b>Total comarca</b>	<b>278</b>	<b>326</b>	<b>604</b>

## Alt Penedès

Per municipi i edat

	< 20 anys	de 20 a 25	de 26 a 29	TOTAL
Avinyonet del Penedès	-	3	5	8
Les Cabanyes	-	1	-	1
Castellet i la Gornal	6	2	3	11
Castellví de la Marca	-	4	5	9
Font-rubí	3	2	3	8
Gelida	4	12	11	27
La Granada	3	4	6	13
Mediona	4	4	4	12
Olèrdola	3	7	10	20
Olesa de Bonesvalls	1	2	2	5
Pacs del Penedès	1	2	-	3
El Pla del Penedès	1	3	3	7
Pontons	-	2	2	4
Puigdàlber	1	-	1	2
Sant Cugat Sesgarrigues	1	1	-	2
Sant Llorenç d'Hortons	1	3	12	16
Sant Martí Sarroca	1	6	5	12
Sant Pere de Riudebitlles	2	5	5	12
Sant Quintí de Mediona	2	8	9	19
Sant Sadurní d'Anoia	4	17	29	50
Sant Fe del Penedès	-	1	1	2
Sta. Margarida i els Monjos	6	19	27	52
Subirats	4	4	10	18
Torrelavit	-	1	4	5
Torrelles de Foix	13	6	13	32
Vilafranca del Penedès	30	94	127	251
Vilobí del Penedès	1	-	2	3
<b>Total comarca</b>	<b>92</b>	<b>213</b>	<b>299</b>	<b>604</b>

## Garraf

Per municipi i sexe

	HOMES	DONES	TOTAL
Canyelles	21	13	34
Cubelles	51	40	91
Olivella	10	10	20
Sant Pere de Ribes	86	88	174
Sitges	41	43	84
Vilanova i la Geltrú	177	180	357
<b>Total comarca</b>	<b>386</b>	<b>374</b>	<b>760</b>

## Garraf

Per municipi i edat

	< 20 anys	de 20 a 25	de 26 a 29	TOTAL
<b>Canyelles</b>	6	15	13	<b>34</b>
<b>Cubelles</b>	15	30	46	<b>91</b>
<b>Olivella</b>	3	10	7	<b>20</b>
<b>Sant Pere de Ribes</b>	26	50	98	<b>174</b>
<b>Sitges</b>	5	22	57	<b>84</b>
<b>Vilanova i la Geltrú</b>	36	140	181	<b>357</b>
<b>Total comarca</b>	<b>91</b>	<b>267</b>	<b>402</b>	<b>760</b>

## Alt Penedès

Per municipi i nivell d'estudis

	SENSE ESTUDIS	ESTUDIS PRIMARIS INCOMPLETS	ESTUDIS PRIMARIS COMPLETS	PROGRAMES FP / ESTUDIS SECUNDARIS	ED. GENERAL / ESTUDIS SECUNDARIS	TÈCNICS - PROFESSIONALS SUPERIORS / ESTUDIS POST-SECUNDARIS	UNIVERSITARIS 1r CICLE / ESTUDIS POST-SECUNDARIS	UNIVERSITARI 2n I 3r CICLE / ESTUDIS POST-SECUNDARIS	ALTRES POST-SECUNDARIS	TOTAL
Avinyonet del Penedès	-	-	-	1	3	-	-	4	-	8
Les Cabanyes	-	-	-	-	-	-	-	1	-	1
Castellet i la Gornal	-	-	1	2	7	1	-	-	-	11
Castellví de la Marca	-	-	1	3	2	1	-	2	-	9
Font-rubí	1	-	-	-	6	-	-	1	-	8
Gelida	-	-	-	5	16	2	-	4	-	27
La Granada	-	-	-	1	9	3	-	-	-	13
Mediona	-	-	1	3	7	1	-	-	-	12
Olèrdola	-	-	-	3	14	2	-	1	-	20
Olesa de Bonesvalls	-	-	-	-	4	1	-	-	-	5
Pacs del Penedès	-	-	-	1	2	-	-	-	-	3
El Pla del Penedès	-	-	-	1	4	2	-	-	-	7
Pontons	-	-	-	1	3	-	-	-	-	4
Puigdàlber	-	-	-	-	2	-	-	-	-	2
Sant Cugat Sesgarrigues	-	-	-	-	1	-	-	1	-	2
Sant Llorenç d'Hortons	-	-	1	-	11	3	-	1	-	16
Sant Martí Sarroca	-	-	-	5	6	-	-	1	-	12
Sant Pere de Riudebitlles	-	-	-	1	8	2	-	1	-	12
Sant Quintí de Mediona	-	-	-	3	13	2	-	1	-	19
Sant Sadurní d'Anoia	1	-	-	10	23	11	-	5	-	50
Sant Fe del Penedès	-	-	-	-	-	2	-	-	-	2
Sta. Margarida i els Monjos	-	2	-	13	29	6	-	2	-	52
Subirats	-	-	1	2	11	2	-	2	-	18
Torrelavit	-	-	-	-	2	-	-	3	-	5
Torrelles de Foix	-	-	-	1	28	2	-	1	-	32
Vilafranca del Penedès	-	4	6	30	158	23	-	29	1	251
Vilobí del Penedès	-	-	-	1	1	1	-	-	-	3
<b>Total comarca</b>	<b>2</b>	<b>6</b>	<b>11</b>	<b>87</b>	<b>370</b>	<b>67</b>	<b>-</b>	<b>60</b>	<b>1</b>	<b>604</b>

## Garraf

Per municipi i nivell d'estudis

	SENSE ESTUDIS	ESTUDIS PRIMARIS INCOMPLETS	ESTUDIS PRIMARIS COMPLETS	PROGRAMES FP / ESTUDIS SECUNDARIS	ED. GENERAL / ESTUDIS SECUNDARIS	TÈCNICS - PROFESSIONALS SUPERIORS / ESTUDIS POST-SECUNDARIS	UNIVERSITARIS 1r CICLE / ESTUDIS POST-SECUNDARIS	UNIVERSITARI 2n I 3r CICLE / ESTUDIS POST-SECUNDARIS	ALTRES POST-SECUNDARIS	TOTAL
<b>Canyelles</b>	-	1	1	5	21	5	-	1	-	<b>34</b>
<b>Cubelles</b>	1	-	3	21	51	8	-	7	-	<b>91</b>
<b>Olivella</b>	-	-	2	1	13	4	-	-	-	<b>20</b>
<b>Sant Pere de Ribes</b>	-	4	11	32	105	11	-	11	-	<b>174</b>
<b>Sitges</b>	-	1	4	4	44	12	-	18	1	<b>84</b>
<b>Vilanova i la Geltrú</b>	-	4	29	38	201	41	-	44	-	<b>357</b>
<b>Total comarca</b>	<b>1</b>	<b>10</b>	<b>50</b>	<b>101</b>	<b>435</b>	<b>81</b>	<b>-</b>	<b>81</b>	<b>1</b>	<b>760</b>

3r trimestre de 2023

# **Contractació registrada dels joves**



## Trets característics a l'Alt Penedès

01

La meitat dels contractes que s'han registrat a la comarca de l'Alt Penedès són de joves menors de 30 anys amb un total de 4.596 nous contractes.

Al llarg del tercer trimestre el nombre de contractes realitzats a joves a la comarca s'han reduït mes a mes a excepció del mes de setembre que amb 1.570 nous contractes augmenta un 11%. Aquesta reducció s'ha donat el mes de juliol amb un 2% menys que el mes anterior i amb 1.614 contractes formalitzats i el mes d'agost amb una reducció del 13% amb 1.412 nous contractes.

Respecte al tercer trimestre de fa un any la contractació als joves ha disminuït un 17% menys, ha passat de fer-ne 5.569 nous contractes al tercer trimestre de 2022 a fer-ne 4.596 al tercer trimestre de 2023, però si es compara amb el trimestre anterior, la contractació als joves ha crescut un 16%.

02

El perfil del jove que s'està contractant no presenta grans diferències per sexes, ja que el 55% dels contractes s'han fet a nois i el 45% s'han fet a noies, xifres molt similars al trimestre anterior, la meitat d'aquests contractes s'han fet a joves d'entre 20 i 24 i el 29% s'han fet a joves entre 25 i 29 anys, la resta, el 22%, s'han fet a joves menors de vint anys.

03

La temporalitat dels contractes, encara que és més reduïda que en anys anteriors, continua sent relativament alta, el 62% dels contractes que s'han efectuat als joves durant el mes de setembre són temporals i sols un 38% són indefinits. Si es compara amb el mes de setembre de fa un any la temporalitat ha augmentat en cinc punts i respecte al trimestre anterior s'ha mantingut estable, amb una temporalitat trimestral del 67%.

04

Com és habitual la modalitat de contractació més utilitzada ha estat la d'eventuals per circumstàncies de la producció, amb la meitat dels contractes realitzats, seguida dels indefinits amb el 38% i amb molta diferència els contractes a interins amb el 9%, la resta de contractes no arriben a l'1%.

Els contractes indefinits representen la segona modalitat de contractació més emprada a la comarca.

## Trets característics al Garraf

01

La meitat de tots els contractes que s'han formalitzat a la comarca del Garraf s'han fet a joves menors de trenta anys, en total, durant el tercer trimestre s'han registrat 3.605 nous contractes juvenils.

S'inicia el trimestre, el mes de juliol, amb 1.526 nous contractes, un 3% menys que el mes anterior, seguit del mes d'agost amb una disminució del 42% amb 887 nous contractes i un augment, el mes de setembre, amb el 34% més, amb 1.192 nous contractes.

Respecte al segon trimestre el nombre de contractes ha disminuït un 2% i respecte al mateix període de l'any anterior es detecta una disminució de la contractació jove del 17%, aquesta disminució ha estat en cada mes del tercer trimestre, però el que més ha patit aquesta davallada ha estat el mes de juliol que s'ha registrat 329 contractes menys que fa un any.

02

El perfil de la contractació del col·lectiu jove no fa grans distincions de gènere, la contractació dels nois és del 52% i la de les noies del 48%, xifres similars al trimestre anterior. La meitat dels contractes s'han fet a joves entre els 20 i 24 anys, la resta, als joves entre 25 i 29 anys el 29% i entre els menors de vint anys el 23%.

03

La temporalitat dels contractes s'ha anat reduint respecte als anys anteriors, actualment el 47% dels contractes registrats són temporals, el que significa que el 53% són indefinits.

La taxa de temporalitat de fa un any ha disminuït en set punts, passant del 54% al 47% actualment i respecte al trimestre anterior ha augmentat en 4 punts.

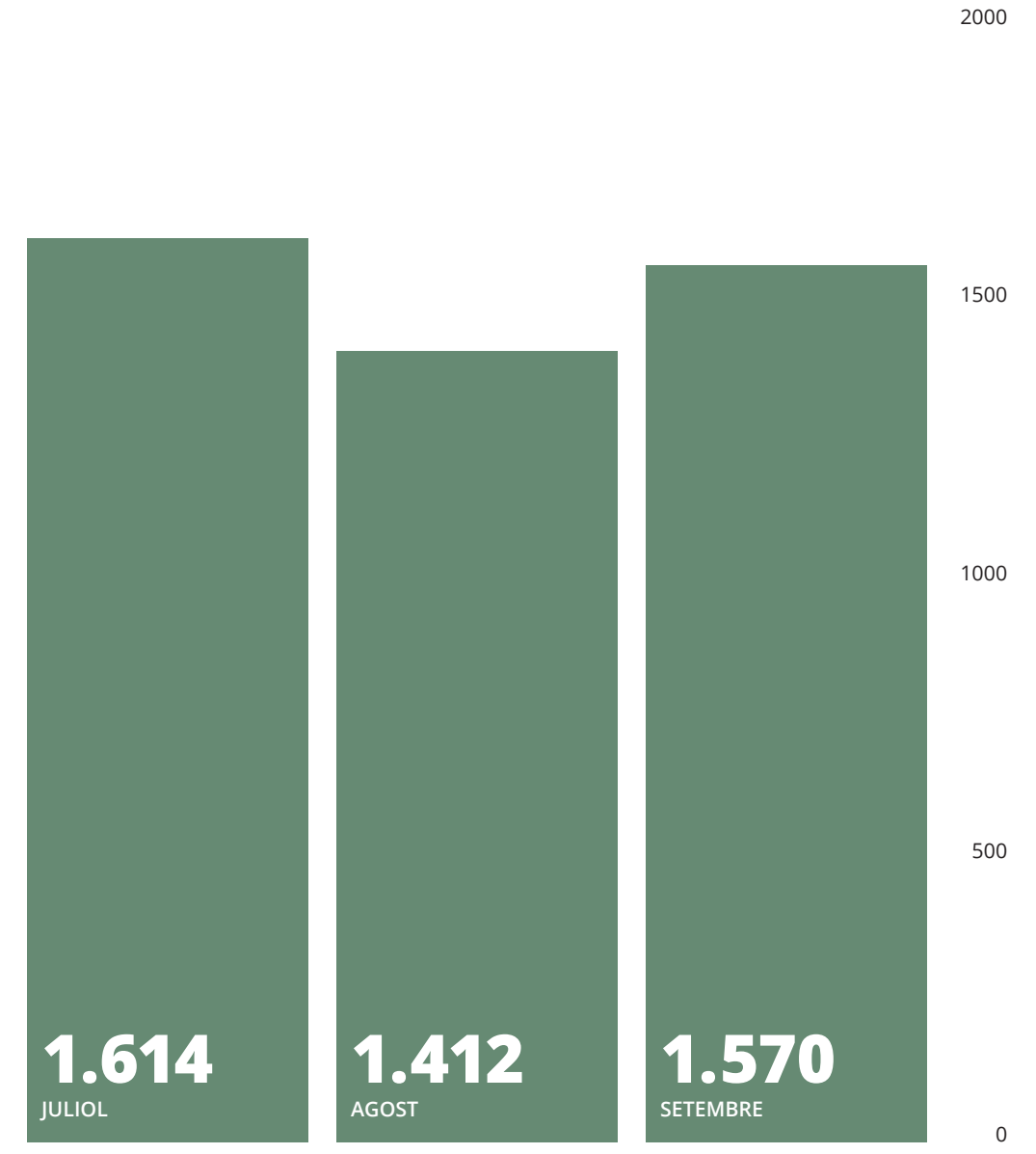
04

Pel que fa a la modalitat de la contractació remarcar que quasi la meitat dels contractes registrats són indefinits, dins dels contractes temporals predomina bàsicament els contractes de circumstàncies de la producció, amb el 36% del total de contractes, seguit, amb molta diferència, dels contractes d'interinitat amb el 10% del total, la resta de modalitats no arriben ni a l'1%.

## Alt Penedès

Per sexe

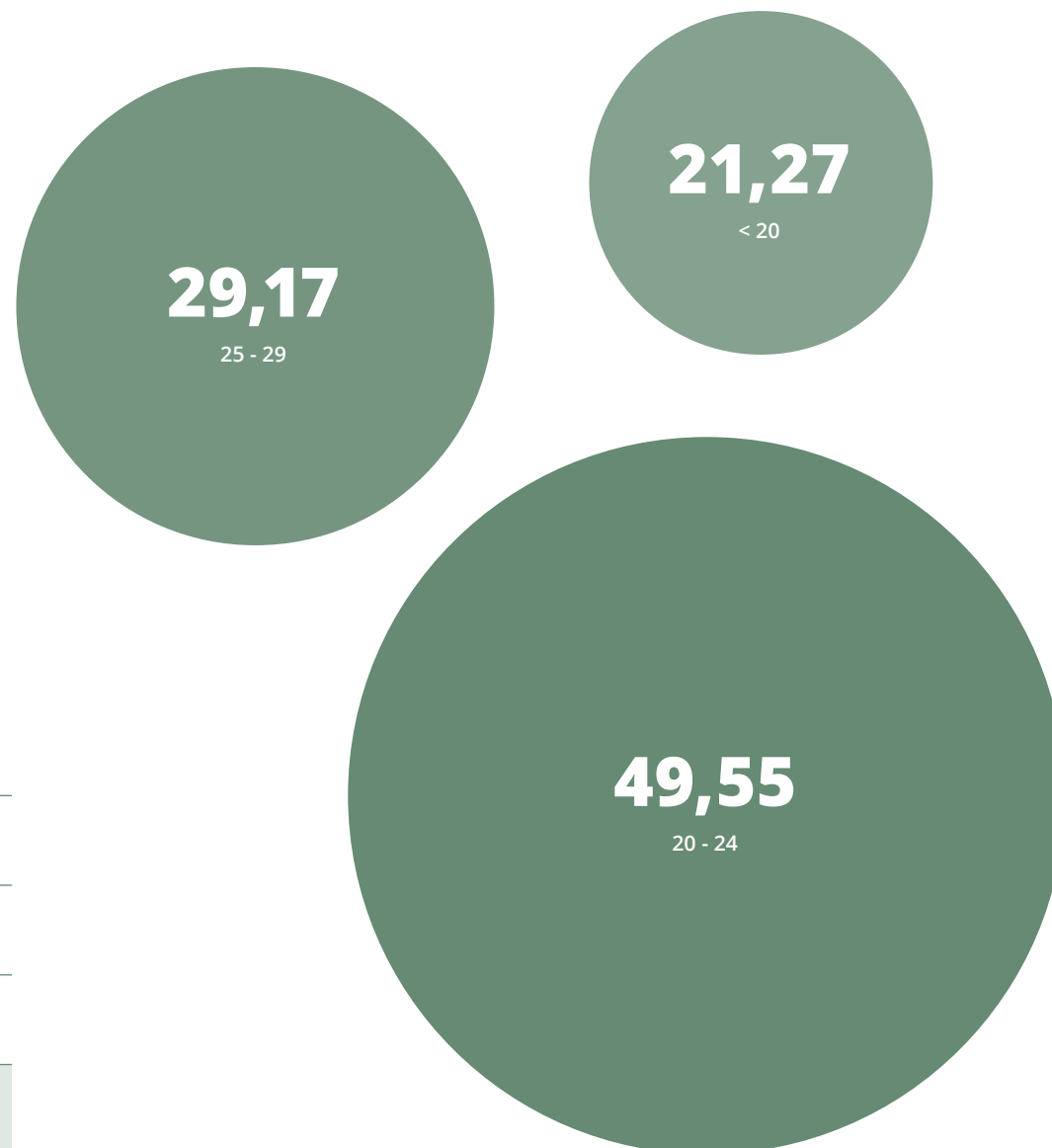
	JULIOL		AGOST		SETEMBRE	
	Núm.	%	Núm.	%	Núm.	%
Homes	909	56,32	903	63,95	860	54,78
Dones	705	43,68	509	36,05	710	45,22
<b>Total</b>	<b>1.614</b>	<b>100</b>	<b>1.412</b>	<b>100</b>	<b>1.570</b>	<b>100</b>
% S/Contr. (Setembre)	35,12		30,72		34,16	



## Alt Penedès

Per edat

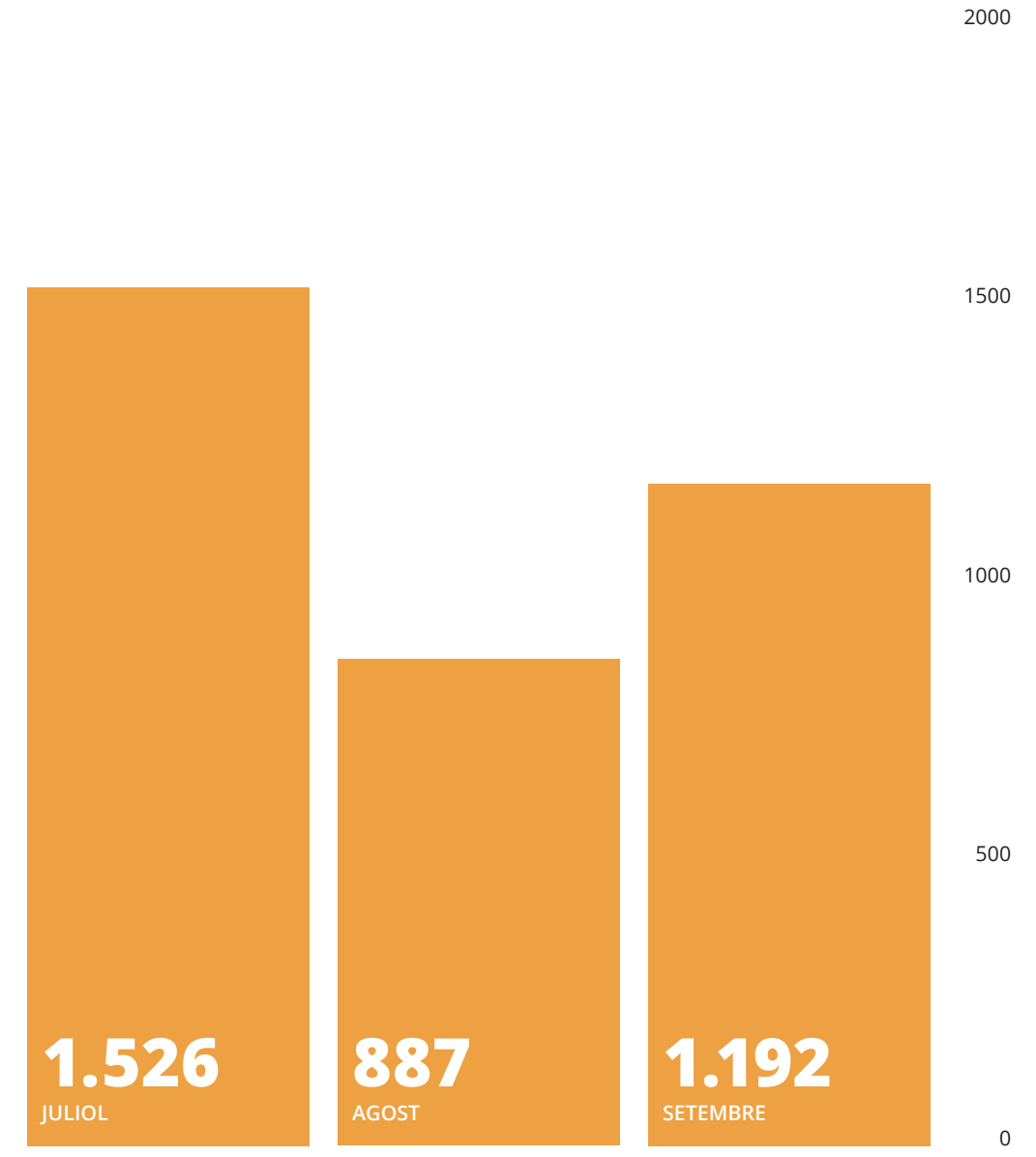
	JULIOL	AGOST	SETEMBRE	% S/Contr. (Setembre)
<20	522	393	334	21,27
20-24	732	676	778	49,55
25-29	360	343	458	29,17
<b>Total</b>	<b>1.614</b>	<b>1.412</b>	<b>1.570</b>	<b>100</b>



# Garraf

Per sexe

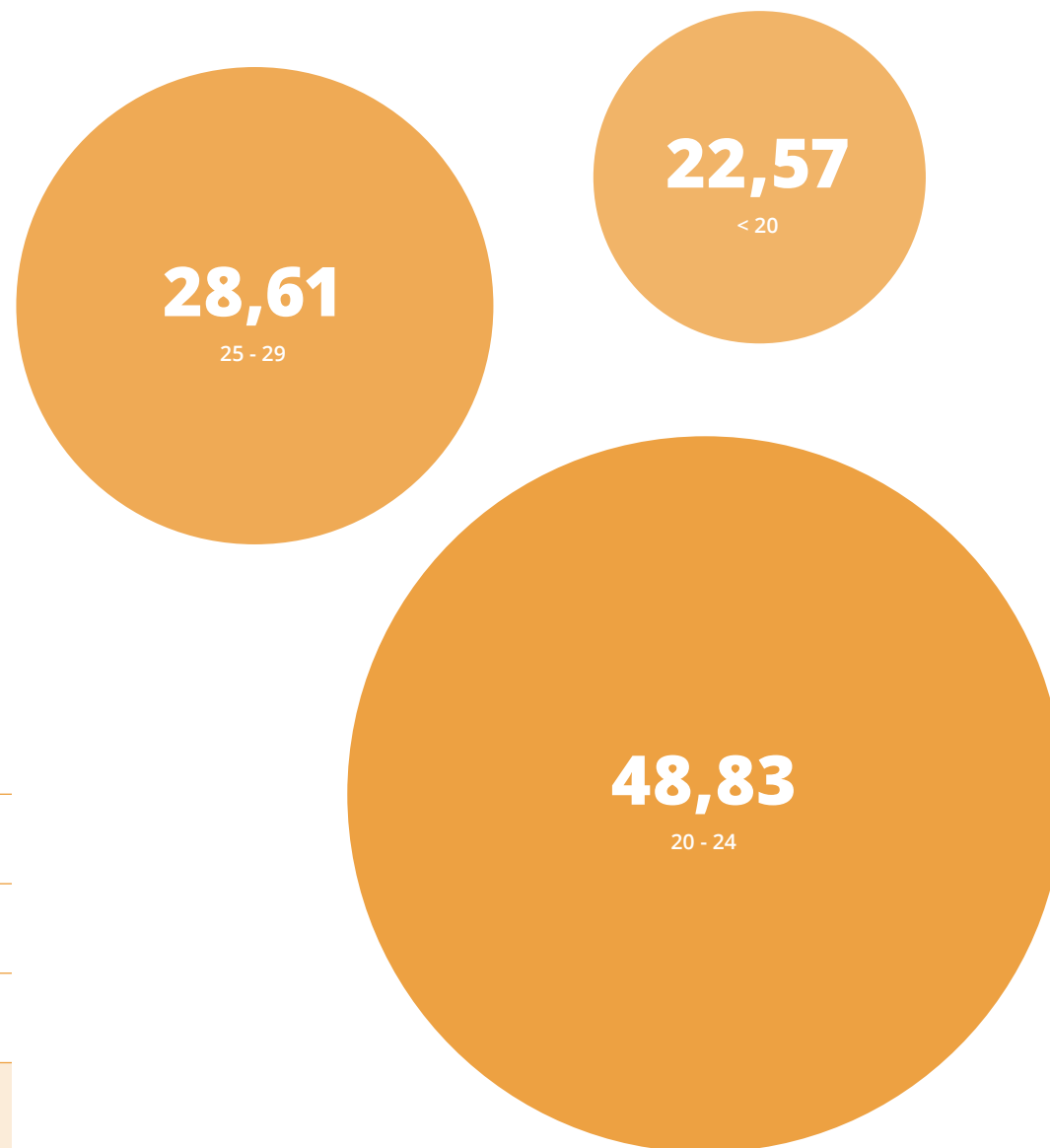
	JULIOL		AGOST		SETEMBRE	
	Núm.	%	Núm.	%	Núm.	%
Homes	838	54,91	508	57,27	622	52,18
Dones	688	45,09	379	42,73	570	47,82
<b>Total</b>	<b>1.526</b>	<b>100</b>	<b>887</b>	<b>100</b>	<b>1.192</b>	<b>100</b>
<b>% S/Contr. (Setembre)</b>	<b>42,33</b>		<b>24,60</b>		<b>33,07</b>	



## Garraf

Per edat

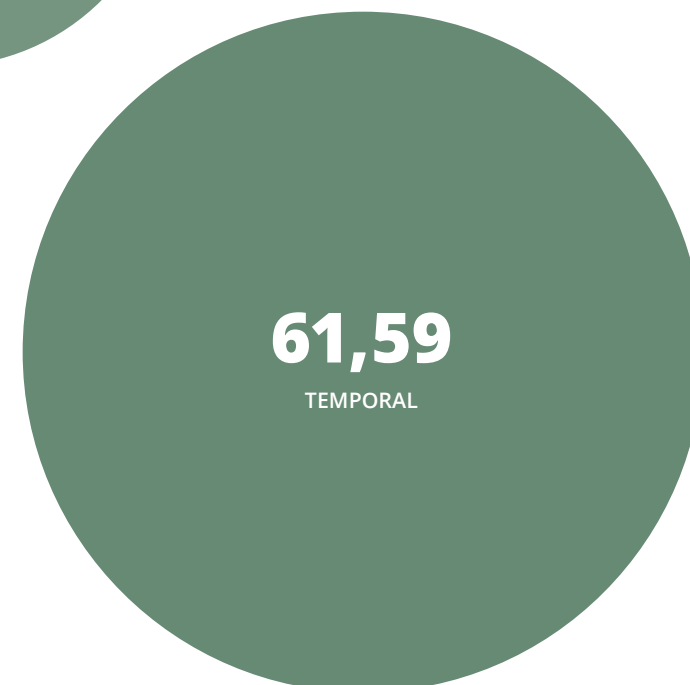
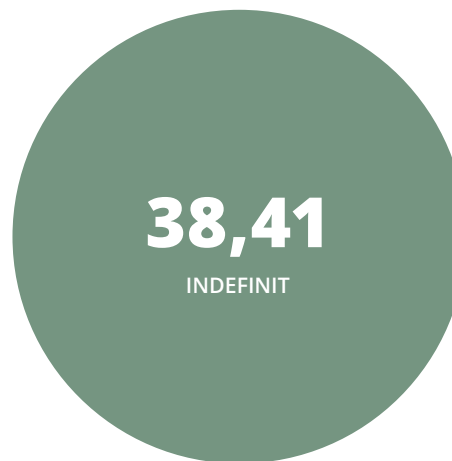
	JULIOL	AGOST	SETEMBRE	% S/Contr. (Setembre)
<20	534	253	269	22,57
20-24	683	397	582	48,83
25-29	309	237	341	28,61
<b>Total</b>	<b>1.526</b>	<b>887</b>	<b>1.192</b>	<b>100</b>



## Alt Penedès

Per tipus de contracte

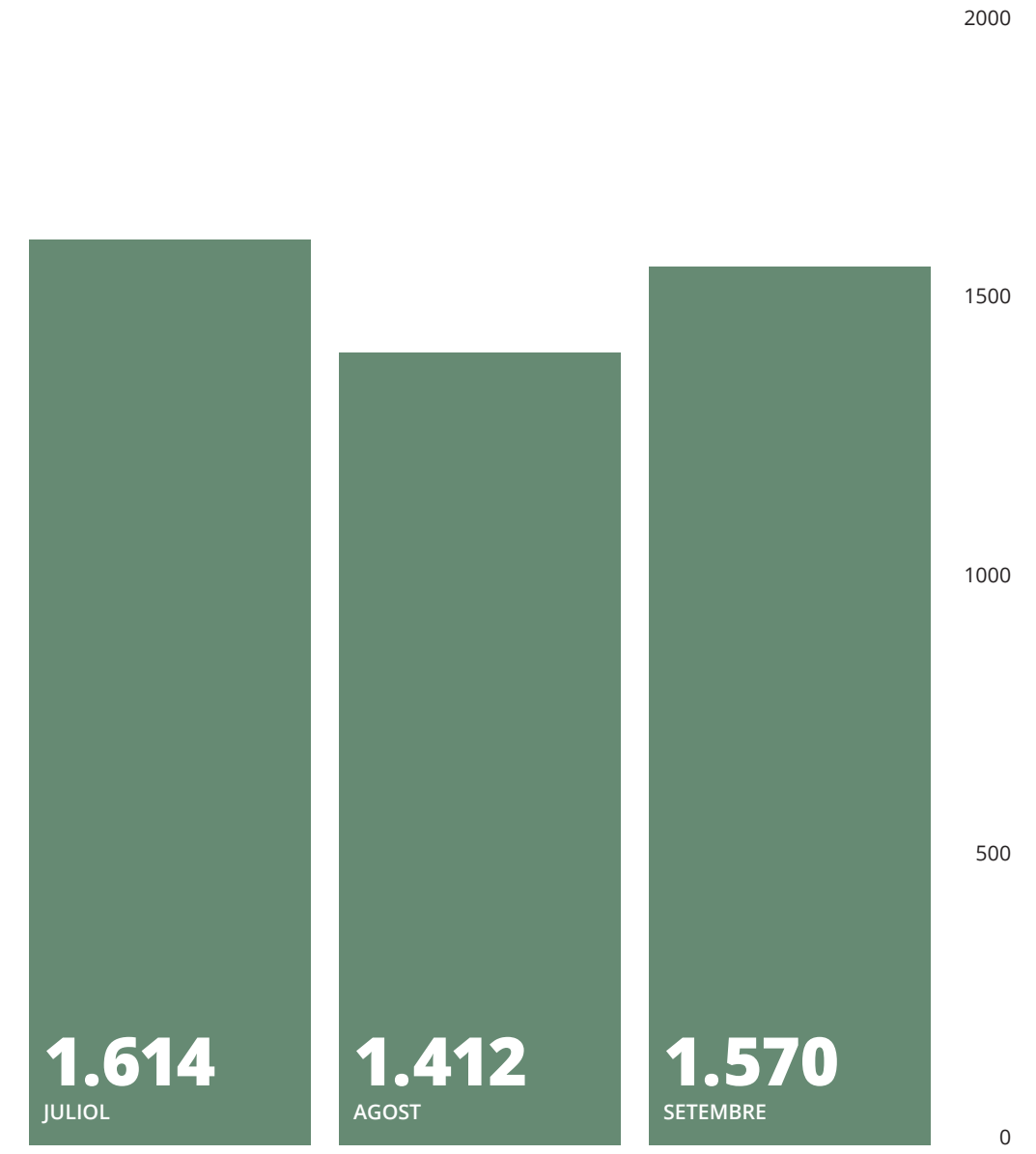
	JULIOL	AGOST	SETEMBRE	TOTAL	% S/Contr. (Setembre)
<b>Temporal</b>	1.129	963	967	<b>3.059</b>	61,59
<b>Indefinit</b>	485	449	603	<b>1.537</b>	38,41
<b>Total</b>	<b>1.614</b>	<b>1.412</b>	<b>1.570</b>	<b>4.596</b>	<b>100</b>



## Alt Penedès

Per modalitat de contracte

	JULIOL	AGOST	SETEMBRE	% S/Contr. (Setembre)
Eventuals circum. producció	1.009	884	819	52,17
Obra o servei	-	-	-	-
Interinitat	111	62	139	8,85
Formació	3	3	2	0,13
Pràctiques	1	1	4	0,25
Relleu	1	5	1	0,06
Jubilació parcial	-	-	-	-
Indefinits	485	449	603	38,41
Altres	4	8	2	0,13
<b>Total</b>	<b>1.614</b>	<b>1.412</b>	<b>1.570</b>	<b>100</b>


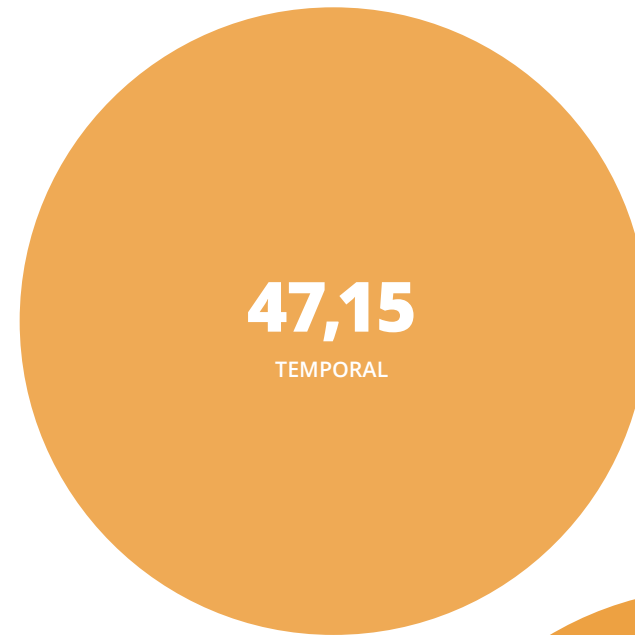




## Garraf

Per tipus de contracte

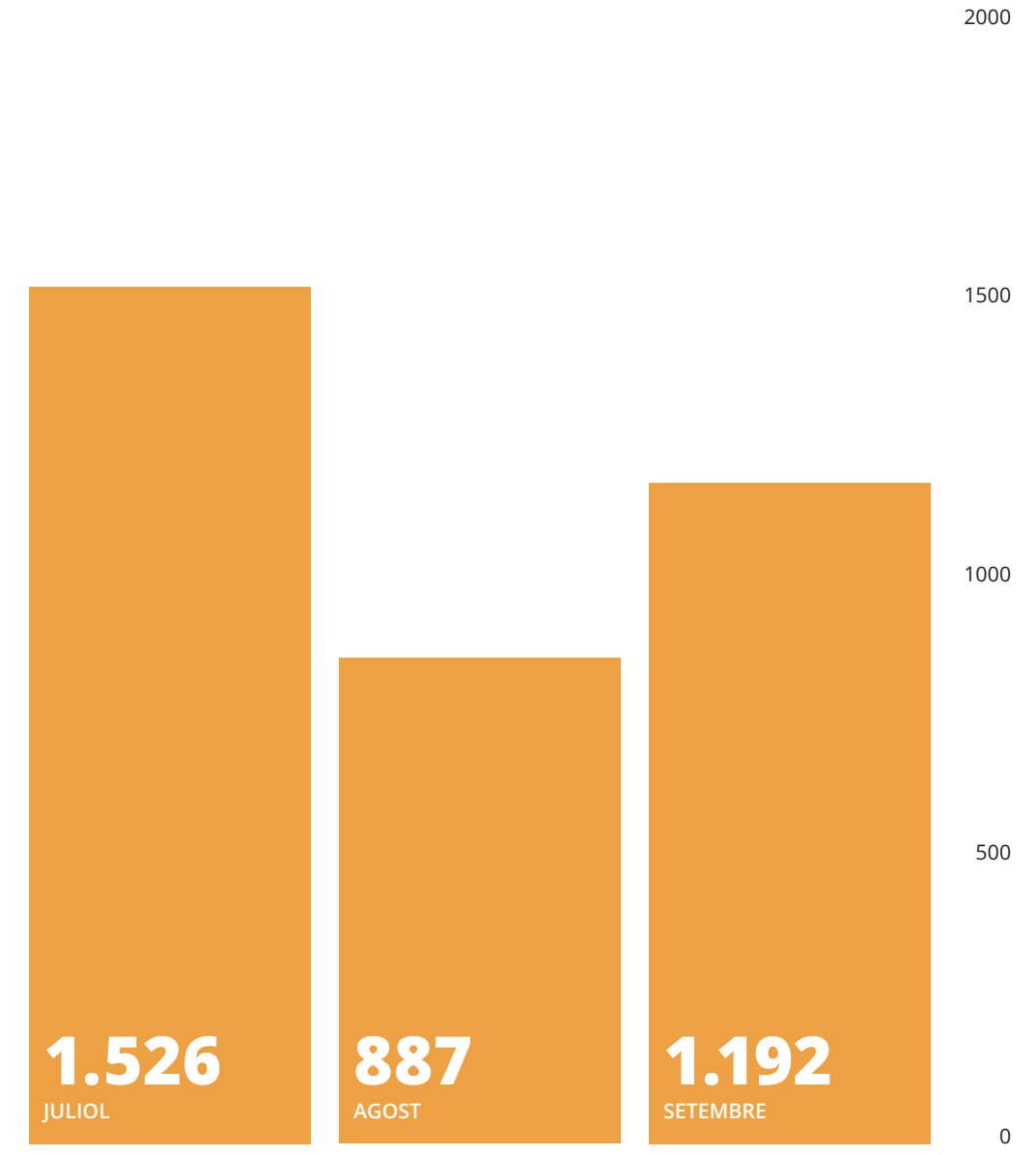
	JULIOL	AGOST	SETEMBRE	TOTAL	% S/Contr. (Setembre)
<b>Temporal</b>	715	424	562	<b>1.701</b>	47,15
<b>Indefinit</b>	811	463	630	<b>1.904</b>	52,85
<b>Total</b>	<b>1.526</b>	<b>887</b>	<b>1.192</b>	<b>3.605</b>	<b>100</b>



## Garraf

Per modalitat de contracte

	JULIOL	AGOST	SETEMBRE	% S/Contr. (Setembre)
Eventuals circum. producció	629	366	432	36,24
Obra o servei	-	-	-	-
Interinitat	61	51	123	10,32
Formació	-	1	1	0,08
Pràctiques	9	5	5	0,42
Relleu	-	-	1	0,08
Jubilació parcial	-	-	-	-
Indefinites	811	463	630	52,85
Altres	16	1	-	-
<b>Total</b>	<b>1.526</b>	<b>887</b>	<b>1.192</b>	<b>100</b>



## Alt Penedès

Per municipi i mes

	JULIOL	AGOST	SETEMBRE
Avinyonet del Penedès	*	*	*
Les Cabanyes	26	*	15
Castellet i la Gornal	*	*	9
Castellví de la Marca	*	*	-
Font-rubí	*	24	*
Gelida	71	30	23
La Granada	*	29	39
Mediona	*	*	*
Olèrdola	94	113	94
Olesa de Bonesvalls	*	*	*
Pacs del Penedès	28	56	34
El Pla del Penedès	*	*	*
Pontons	*	*	*
Puigdàlber	*	*	*
Sant Cugat Sesgarrigues	*	*	*
Sant Llorenç d'Hortons	46	62	152
Sant Martí Sarroca	*	30	*
Sant Pere de Riudebitlles	155	73	*
Sant Quintí de Mediona	20	*	*
Sant Sadurní d'Anoia	191	163	184
Sant Fe del Penedès	*	*	*
Sta. Margarida i els Monjos	151	96	156
Subirats	70	63	68
Torrelavit	27	50	*
Torrelles de Foix	*	*	*
Vilafranca del Penedès	582	504	628
Vilobí del Penedès	35	22	18
<b>Total comarca</b>	<b>1.614</b>	<b>1.412</b>	<b>1.570</b>

\* Dades subjectes a secret estadístic quan el valor és més petit que quatre.

## Alt Penedès

Per municipi i edat

	< 20 anys	de 20 a 24	de 25 a 29	TOTAL
Avinyonet del Penedès	*	13	7	*
Les Cabanyes	4	6	5	15
Castellet i la Gornal	-	4	5	9
Castellví de la Marca	-	-	-	-
Font-rubí	*	*	*	*
Gelida	5	13	5	23
La Granada	4	20	15	39
Mediona	4	*	*	*
Olèrdola	17	39	38	94
Olesa de Bonesvalls	*	*	7	*
Pacs del Penedès	11	17	6	34
El Pla del Penedès	-	*	-	*
Pontons	*	*	*	*
Puigdàlber	*	13	11	*
Sant Cugat Sesgarrigues	*	6	*	*
Sant Llorenç d'Hortons	46	69	37	152
Sant Martí Sarroca	*	5	4	*
Sant Pere de Riudebitlles	*	*	*	*
Sant Quintí de Mediona	*	6	8	*
Sant Sadurní d'Anoia	26	108	50	184
Sant Fe del Penedès	-	*	*	*
Sta. Margarida i els Monjos	31	74	51	156
Subirats	13	34	21	68
Torrelavit	*	10	*	*
Torrelles de Foix	*	9	*	*
Vilafranca del Penedès	151	314	163	628
Vilobí del Penedès	4	5	9	18
<b>Total comarca</b>	<b>334</b>	<b>778</b>	<b>458</b>	<b>1.570</b>

\* Dades subjectes a secret estadístic quan el valor és més petit que quatre.

## Garraf

Per municipi i mes

	JULIOL	AGOST	SETEMBRE
<b>Canyelles</b>	*	*	24
<b>Cubelles</b>	109	31	54
<b>Olivella</b>	*	15	*
<b>Sant Pere de Ribes</b>	171	56	100
<b>Sitges</b>	512	329	359
<b>Vilanova i la Geltrú</b>	719	452	644
<b>Total comarca</b>	<b>1.526</b>	<b>887</b>	<b>1.192</b>

\* Dades subjectes a secret estadístic quan el valor és més petit que quatre.

## Garraf

Per municipi i edat

	< 20 anys	de 20 a 24	de 25 a 29	TOTAL
<b>Canyelles</b>	5	12	7	<b>24</b>
<b>Cubelles</b>	19	22	13	<b>54</b>
<b>Olivella</b>	*	7	*	<b>*</b>
<b>Sant Pere de Ribes</b>	24	53	23	<b>100</b>
<b>Sitges</b>	87	177	95	<b>359</b>
<b>Vilanova i la Geltrú</b>	132	311	201	<b>644</b>
<b>Total comarca</b>	<b>269</b>	<b>582</b>	<b>341</b>	<b>1.192</b>

\* Dades subjectes a secret estadístic quan el valor és més petit que quatre.

## Alt Penedès

Per modalitat de contracte

	ALTRES	OBRA I SERVEI	CIRC PROD.	INTERINITAT	FORMACIÓ	PRÀCTIQUES	RELLEU	JUB. PARCIAL	TEMP. MINUSV	INDEFINIT	TOTAL
Avinyonet del Penedès	-	-	10	-	-	-	-	-	-	*	*
Les Cabanyes	-	-	*	*	-	-	-	-	-	*	15
Castellet i la Gornal	-	-	*	*	-	-	-	-	-	*	9
Castellví de la Marca	-	-	-	-	-	-	-	-	-	-	-
Font-rubí	-	-	*	-	-	-	-	-	-	*	*
Gelida	-	-	-	*	-	-	*	-	-	*	23
La Granada	-	-	*	*	-	-	-	-	-	*	39
Mediona	-	-	*	*	-	-	-	-	-	*	*
Olèrdola	-	-	55	*	-	-	-	-	-	*	94
Olesa de Bonesvalls	-	-	*	-	-	-	-	-	-	*	*
Pacs del Penedès	-	-	30	-	-	-	-	-	-	*	34
El Pla del Penedès	-	-	*	-	-	-	-	-	-	-	*
Pontons	-	-	*	-	-	-	-	-	-	*	*
Puigdàlber	-	-	*	-	-	*	-	-	-	*	*
Sant Cugat Sesgarrigues	-	-	*	-	-	-	-	-	-	*	*
Sant Llorenç d'Hortons	-	-	141	-	-	-	-	-	-	*	152
Sant Martí Sarroca	-	-	*	-	-	-	-	-	-	*	*
Sant Pere de Riudebitlles	-	-	*	*	-	-	-	-	-	*	*
Sant Quintí de Mediona	-	-	*	*	-	-	-	-	-	*	*
Sant Sadurní d'Anoia	*	-	80	43	-	-	-	-	-	60	184
Sant Fe del Penedès	-	-	*	-	-	-	-	-	-	*	*
Sta. Margarida i els Monjos	-	-	134	*	-	-	-	-	-	*	156
Subirats	-	-	45	*	-	-	-	-	-	*	68
Torrelavit	-	-	*	-	-	-	-	-	-	*	*
Torrelles de Foix	-	-	*	-	-	-	-	-	-	*	*
Vilafranca del Penedès	1	-	221	65	2	1	-	-	-	338	628
Vilobí del Penedès	-	-	*	*	-	-	-	-	-	*	18
<b>Total comarca</b>	<b>2</b>	<b>-</b>	<b>819</b>	<b>139</b>	<b>2</b>	<b>4</b>	<b>1</b>	<b>-</b>	<b>-</b>	<b>603</b>	<b>1.570</b>

\* Dades subjectes a secret estadístic quan el valor és més petit que quatre.

## Garraf

Per modalitat de contracte

	ALTRES	OBRA I SERVEI	CIRC PROD.	INTERINITAT	FORMACIÓ	PRÀCTIQUES	RELLEU	JUB. PARCIAL	TEMP. MINUSV	INDEFINIT	TOTAL
<b>Canyelles</b>	-	-	21	*	-	-	-	-	-	*	<b>24</b>
<b>Cubelles</b>	-	-	16	*	-	-	-	-	-	*	<b>54</b>
<b>Olivella</b>	-	-	*	*	-	-	-	-	-	*	<b>*</b>
<b>Sant Pere de Ribes</b>	-	-	19	14	-	-	-	-	-	67	<b>100</b>
<b>Sitges</b>	-	-	113	28	-	1	-	-	-	217	<b>359</b>
<b>Vilanova i la Geltrú</b>	-	-	257	71	1	4	1	-	-	310	<b>644</b>
<b>Total comarca</b>	-	-	<b>432</b>	<b>123</b>	<b>1</b>	<b>5</b>	<b>1</b>	-	-	<b>630</b>	<b>1.192</b>

\* Dades subjectes a secret estadístic quan el valor és més petit que quatre.



---

Servei d'Iniciatives Econòmiques



---

Amb el suport en les dades del Garraf de



---

**Servei d'Iniciatives Econòmiques. Mancomunitat Penedès-Garraf**

93 810 06 98 - ext. 2 | [sie@mancomunitat.cat](mailto:sie@mancomunitat.cat)

**VILANOVA I LA GELTRÚ**

Av. Cubelles, 88 baixos  
08800 Vilanova i la Geltrú

**VILAFRANCA DEL PENEDÈS**

C/ General Prim, 20  
08720 Vilafranca del Penedès

